




ANUARIO ESTADÍSTICO



UNIVERSIDAD NACIONAL DE ASUNCIÓN

2021

Anuario Estadístico

Año 2021

UNIVERSIDAD NACIONAL DE ASUNCIÓN
ANUARIO ESTADÍSTICO 2021

AUTORIDADES

Zully Concepción Vera de Molinas, Rectora
Miguel Wenceslao Torres Numbay, Vicerrector

DIRECCIÓN GENERAL DE PLANIFICACIÓN Y DESARROLLO
DIRECCIÓN Y CONTROL

Jorge Rubén Madelaire Alarcón, Director General

COORDINACIÓN Y VERIFICACIÓN

María Gloria Paredes de Maldonado

EQUIPO DE ELABORACIÓN Y EDICIÓN

Laura Celestina Morales Bernal
Eulalia Facholi
Oscar Aníbal Cabral Coronel
Claudio Javier López

CENTRO NACIONAL DE COMPUTACIÓN
DIRECCIÓN

María José Franco Lugo

COORDINADOR DEL ÁREA TÉCNICA

Cristian Aceval

UNIDADES ACADÉMICAS DE LA UNA

Provisión de Datos

PUBLICACIÓN

RECTORADO

Dirección General de Planificación y Desarrollo (DGPD)
Km. 11 - Campus de la UNA
San Lorenzo - Paraguay
Teléfonos: 585540/3 Internos 1060
Casilla de Correo N° 910 – Asunción, Paraguay
ISSN 2071-6389 (versión impresa)

Ejemplar de distribución gratuita
Marzo 2022

ÍNDICE

PRESENTACIÓN	5
1. COBERTURA GEOGRÁFICA	9
1.1. UBICACIÓN GEOGRÁFICA DE LAS UNIDADES ACADÉMICAS POR CIUDAD. AÑO 2021.....	9
1.2. COBERTURA DE LA UNA A NIVEL NACIONAL	11
2. RESUMEN DE DATOS	15
3. DATOS ACADÉMICOS	19
3.1. PROGRAMAS EDUCATIVOS, POR NIVELES Y ÁREAS DE CONOCIMIENTO. AÑO 2021.....	19
3.2.CARRERAS ACREDITADAS POR LA ANEAES (VIGENTES). AÑO 2021	21
3.3. POBLACIÓN ESTUDIANTIL	23
NIVEL: GRADO	23
3.3.1. POSTULANTES POR CARRERAS DE GRADO, SEDES Y SEXO. AÑO 2021	23
3.3.2. INGRESANTES POR CARRERAS DE GRADO, SEDES Y SEXO. AÑO 2021.....	28
3.3.3. MATRICULADOS POR CARRERAS DE GRADO, SEDES Y SEXO. AÑO 2021	33
3.3.4. EGRESADOS POR CARRERAS DE GRADO, SEDES Y SEXO. AÑO 2021.....	38
3.3.5. TITULADOS POR CARRERAS DE GRADO, SEDES Y SEXO. AÑO 2021	42
3.3.6. POBLACIÓN POR ÁREAS DE CONOCIMIENTO DE LA CARRERA. AÑO 2021.....	46
3.3.7 MATRICULADOS Y EGRESADOS DE CARRERAS DE GRADO SEGÚN NACIONALIDAD. AÑO 2021	47
3.3.8 MATRICULADOS Y EGRESADOS DE CARRERAS DE GRADO EXTRANJEROS SEGÚN PAIS DE ORIGEN. AÑO 2021	47
NIVEL: POSTGRADO	48
3.3.9.MATRICULADOS POR PROGRAMAS DE POSTGRADO Y SEXO. AÑO 2021	48
3.3.10.EGRESADOS POR PROGRAMAS DE POSTGRADO Y SEXO. AÑO 2021.....	55
3.3.11.TITULADOS POR PROGRAMAS DE POSTGRADO Y SEXO. AÑO 2021	60
3.3.12.POBLACIÓN ESTUDIANTIL DE PROGRAMAS DE POSTGRADO POR ÁREAS DE CONOCIMIENTO. AÑO 2021	67
3.3.13. MATRICULADOS Y EGRESADOS DE PROGRAMAS DE POSTGRADO SEGÚN NACIONALIDAD. AÑO 2021	68
3.3.14. MATRICULADOS Y EGRESADOS DE PROGRAMAS DE POSTGRADO EXTRANJEROS SEGÚN PAIS DE ORIGEN. AÑO 2021	68
NIVEL: INICIAL, BÁSICA, MEDIA Y TÉCNICA	69
3.3.15. POSTULANTES E INGRESANTES POR NIVEL DE EDUCACIÓN: NIVEL INICIAL, BÁSICA Y MEDIA. AÑO 2021.....	69
3.3.16. MATRICULADOS Y EGRESADOS POR NIVEL DE EDUCACIÓN: NIVEL INICIAL, BÁSICA Y MEDIA. AÑO 2021	69
3.3.17. POSTULANTES, INGRESANTES, MATRICULADOS Y EGRESADOS POR CURSOS DE PREGRADO	70

4. RECURSOS HUMANOS (Número de Personas)	73
4.1. DOCENTES Y FUNCIONARIOS ADMINISTRATIVOS Y DE SERVICIOS ASISTENCIALES. AÑO 2021	73
5. DATOS ECONÓMICOS	79
5.1. EJECUCIÓN DEL PRESUPUESTO DE INGRESOS Y GASTOS POR FUENTE DE FINANCIAMIENTO. AÑO 2021 (EN GUARANÍES).....	79
5.2. EJECUCIÓN DEL PRESUPUESTO POR INSTITUCIONES Y OBJETOS DEL GASTO, CON APORTES DEL TESORO NACIONAL (FF10). AÑO 2021 (EN MILLONES DE GUARANÍES).....	81
5.3. EJECUCIÓN DEL PRESUPUESTO POR INSTITUCIONES Y OBJETOS DEL GASTO, CON RECURSOS INSTITUCIONALES (FF30). AÑO 2021 (EN MILLONES DE GUARANÍES).....	82
6. DATOS HISTÓRICOS	85
6.1. CARRERAS POR FACULTADES. PERÍODO 2012-2021	85
6.2. PROGRAMAS DE POSTGRADO DESARROLLADOS POR FACULTADES. PERÍODO 2012-2021.....	87
6.3. POSTULANTES POR FACULTADES. PERÍODO 2012-2021.....	88
6.4. INGRESANTES POR FACULTADES. PERÍODO 2012-2021	90
6.5. MATRICULADOS POR FACULTADES. PERÍODO 2012-2021	92
6.6. EGRESADOS POR FACULTADES. PERÍODO 2012-2021	94
6.7. TITULADOS POR FACULTADES. PERÍODO 2012-2021.....	96
6.8. MATRICULADOS DE PROGRAMAS DE POSTGRADO POR INSTITUCIONES. PERÍODO 2012-2021	97
6.9. EGRESADOS DE PROGRAMAS DE POSTGRADO POR INSTITUCIONES. PERÍODO 2012-2021.....	99
6.10. POSTULANTES: EDUCACIÓN INICIAL, BÁSICA Y MEDIA. PERÍODO 2012-2021.....	101
6.11. INGRESANTES: EDUCACIÓN INICIAL, BÁSICA Y MEDIA. PERÍODO 2012-2021	101
6.12. MATRICULADOS: EDUCACIÓN INICIAL, BÁSICA Y MEDIA. PERÍODO 2012-2021	102
6.13. EGRESADOS: EDUCACIÓN MEDIA. PERÍODO 2012-2021.....	102
6.14. DOCENTES DE LA UNIVERSIDAD, POR INSTITUCIONES. PERÍODO 2012-2021.....	103
6.15. FUNCIONARIOS ADMINISTRATIVOS Y DE SERVICIOS ASISTENCIALES DE LA UNIVERSIDAD, POR INSTITUCIONES. PERÍODO 2012-2021	104
6.16. EJECUCIÓN DEL PRESUPUESTO DE GASTOS, POR INSTITUCIONES, CON RECURSOS DEL TESORO NACIONAL (FF10). PERÍODO 2012-2021. (EN MILLONES DE GUARANÍES).....	106
6.17. EJECUCIÓN DEL PRESUPUESTO DE GASTOS, POR INSTITUCIONES, CON RECURSOS INSTITUCIONALES (FF30). PERÍODO 2012-2021. (EN MILLONES DE GUARANÍES).....	107
6.18. CONVENIOS MARCO SUSCRITOS DE LA UNA. PERÍODO 2012-2021	109

PRESENTACIÓN

La Universidad Nacional de Asunción presenta la 17ª edición del **Anuario Estadístico**, que contiene la *información* referente a la gestión académica y administrativa del Rectorado y de las Unidades Académicas de la UNA, las cuales han facilitado los datos que sustentan este trabajo.

El propósito de esta publicación es proporcionar información estadística de la Institución, correspondiente al año 2021, así como un periodo de diez años 2012-2021, que sirvan de sustento para la planificación y toma de decisiones.

La publicación del **Anuario Estadístico** se vincula con:

- La Agenda 2030 sobre el Desarrollo Sostenible impulsada por las Naciones Unidas que contiene los 17 Objetivos de Desarrollo Sostenible (ODS).
- El Plan Nacional de Desarrollo Paraguay 2030, dentro del objetivo de mejora del Sistema Estadístico Nacional.
- La Ley de Educación Superior N° 4995 en el Capítulo II: De los compromisos de difusión de la información, artículo 86.
- El Estatuto de la UNA, en el Capítulo I. Del Sistema de Información y Comunicación, artículos 203 y 204.
- El Plan Estratégico de la UNA (2021-2025), en la Perspectiva Procesos Internos, Eje estratégico: “Desarrollo Institucional” específicamente en el objetivo “*Impulsar un sistema eficiente de gestión de la información institucional*”.
- El Modelo Nacional de Evaluación y Acreditación de la Educación Superior. Mecanismo de evaluación y acreditación institucional (ANEAES). DIMENSIÓN 4. GESTIÓN Y ANÁLISIS DE LA INFORMACIÓN INSTITUCIONAL.
- El Modelo Estándar de Control Interno del Paraguay – MECIP, dentro del componente de Control de la Implementación en el Sub-componente “Gestión de la Información institucional”.

De esta manera, la UNA cumple con el compromiso de transparencia en la gestión y la rendición de cuentas, mostrando a la sociedad los resultados de la gestión Institucional.

1

COBERTURA GEOGRÁFICA



Feria de Movilidad MOBE – Facultad Politécnica

1. COBERTURA GEOGRÁFICA

1.1. UBICACIÓN GEOGRÁFICA DE LAS UNIDADES ACADÉMICAS POR CIUDAD. AÑO 2021

Instituciones	Sede Central	Filiales
Facultad de Derecho y Ciencias Sociales	Asunción	Benjamín Aceval Caacupé Coronel Oviedo Pedro Juan Caballero Quiindy San Juan Bautista (Misiones) San Pedro del Ykuamandyju San Estanislao Sección Caaguazú ¹⁾
Facultad de Ciencias Médicas	Asunción San Lorenzo	Santa Rosa del Aguaray
Facultad de Ingeniería	San Lorenzo Luque	Ayolas
Facultad de Ciencias Económicas	San Lorenzo	Caacupé Caaguazú Coronel Oviedo Paraguarí San Estanislao San Pedro del Ykuamandyju Villarrica Villa Hayes
Facultad de Odontología	Asunción	-
Facultad de Ciencias Químicas	San Lorenzo	-
Facultad de Filosofía	Asunción	Caacupé Caaguazú Paraguarí San Juan Bautista (Misiones) San Estanislao San Pedro del Ykuamandyju Villarrica

UBICACIÓN GEOGRÁFICA DE LAS UNIDADES ACADÉMICAS POR CIUDAD. AÑO 2021 (cont.)

Instituciones	Sede Central	Filiales
Facultad de Ciencias Agrarias	San Lorenzo	Caazapá
		Cruce Los Pioneros (Boquerón)
		Pedro Juan Caballero
		Piribebuy ²⁾
		Santa Rosa (Misiones)
Facultad de Ciencias Veterinarias	San Lorenzo	Caazapá
		Concepción
		San Estanislao
		San Juan Bautista (Misiones)
Facultad de Arquitectura, Diseño y Arte	San Lorenzo	-
	Asunción	-
Facultad Politécnica	San Lorenzo	Coronel Oviedo Villarrica
Facultad de Ciencias Exactas y Naturales	San Lorenzo	-
Facultad de Enfermería y Obstetricia	San Lorenzo	Concepción
		Coronel Oviedo
		Quiindy
		San Estanislao
Facultad de Ciencias Sociales	Asunción	-

(1) Depende de la Filial de Coronel Oviedo

(2) Centro de Práctica y Extensión de la Carrera de Ecología Humana

1.2. COBERTURA DE LA UNA A NIVEL NACIONAL



2

RESUMEN DE DATOS



Estudiantes de la UNA becados a Estados Unidos y Europa

2.RESUMEN DE DATOS

Información General	
Año de creación de la UNA	1889
Departamentos geográficos donde está ubicada la Universidad	12
Facultades	14
Filiales	41
Cobertura de la UNA a nivel nacional (Ciudades)	21
Colegios de Enseñanza Inicial, Básica y Media	2
Centros de Servicios del Rectorado	12
Instituto de Investigaciones del Rectorado	1
Centros de Servicios de las Facultades	14
Incubadora de empresas	1
Centros de Información (Bibliotecas)	18
Programas Académicos	
Carreras de Grado	78
Programas de Postgrado en ejecución	173
Carreras de Grado Acreditadas - Modelo Nacional año 2021	20
Carreras de Grado Acreditadas - Modelo ARCUSUR año 2021	2
Programas de Postgrado Acreditados año 2021	4
Convenios Marco a nivel Nacional	28
Convenios Marco a nivel Internacional	16
Población Estudiantil (Número de estudiantes matriculados)	
Programas de Postgrado	5.215
Carreras de Grado	48.466
Formación Profesional	163
Educación Media	649
Educación Inicial y Escolar Básica	788
Recursos Humanos (Número de personas)	
Docentes	9.174
Funcionarios Administrativos y de Servicios	6.329
Presupuesto Definitivo del año 2021	
Presupuesto Total (en millones de Guaraníes)	1.481.339
Presupuesto Total (en millones de Dólares Americanos)	216
Recursos Tesoro Nacional F.F. 10 (en millones de Guaraníes), 79,0%	1.170.689
Recursos del Crédito Público F.F. 20 (en millones de Guaraníes), 0,1%	2.000
Recursos Institucionales F. F. 30 (en millones de Guaraníes), 20,9%	308.650
Ref. 1US\$ = G. 6.870 en el año 2021	

3

DATOS ACADÉMICOS



Implentación de Proyectos de Investigación Adjudicados

3. DATOS ACADÉMICOS

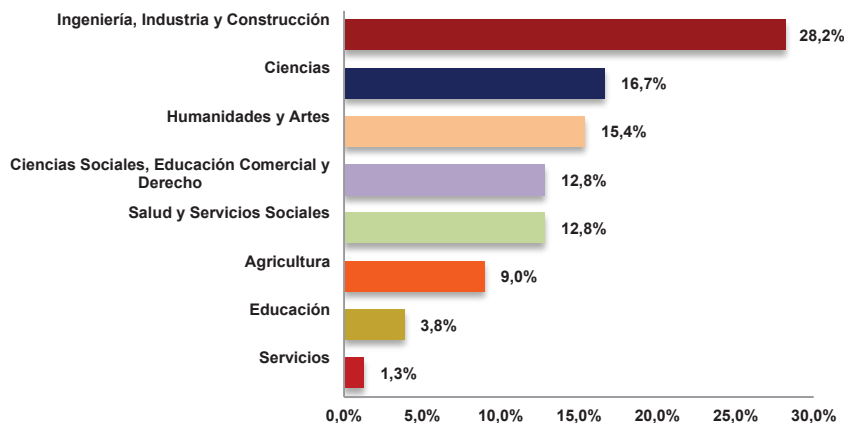
3.1. PROGRAMAS EDUCATIVOS, POR NIVELES Y ÁREAS DE CONOCIMIENTO. AÑO 2021

Niveles y áreas de conocimiento		Número de programas educativos	
Programas Generales			
0.	Educación Inicial, Básica y Media Científica, Técnica en Informática, Electrónica y Construcciones Civiles, Mecánica General. Técnico Superior en electricidad y Mecánica.	9	
Educación Superior Universitaria		Carreras de Grado	Programas de Postgrados
1.	Educación	3	18
2.	Humanidades y Artes	13	3
3.	Ciencias Sociales, Educación Comercial y Derecho	10	28
4.	Ciencias	12	25
5.	Ingeniería, Industria y Construcción	22	21
6.	Agricultura	7	10
7.	Salud y Servicios Sociales	10	65
8.	Servicios	1	3
Sub-total Educación Superior		78	173
Total		87	173

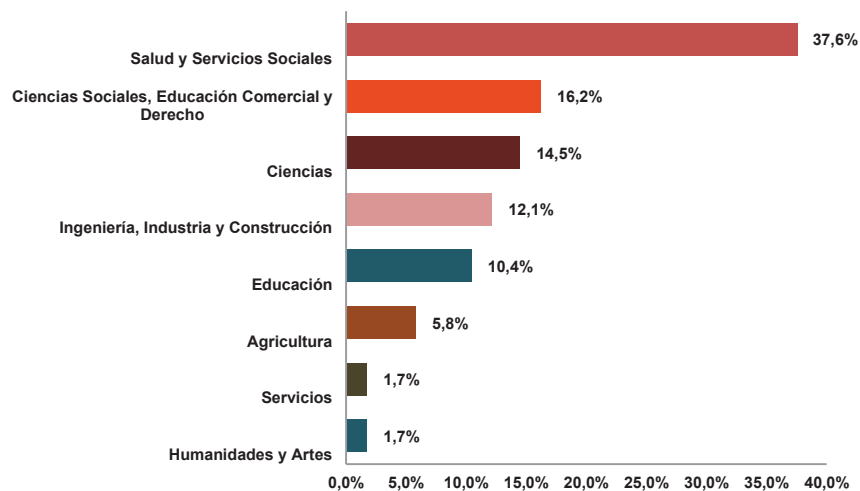
Fuente: www.una.py. Actas del Consejo Superior Universitario.

DISTRIBUCIÓN PORCENTUAL DE LOS PROGRAMAS DE EDUCACIÓN SUPERIOR POR ÁREAS DE CONOCIMIENTO

CARRERAS DE GRADO



PROGRAMAS DE POSTGRADO



3.2. CARRERAS ACREDITADAS POR LA ANEAES (VIGENTES). AÑO 2021

Facultades	Carreras/ Programas de Postgrado	Sedes	Resolución N°	Período de Acreditación		Total Grado	Total Postgrado
				Inicio	Fin		
Facultad de Ciencias Económicas	Administración	Villa Hayes	222	25/08/2021	07/08/2025	10	-
	Contaduría Pública		261	28/09/2021	28/09/2025		
	Contaduría Pública	Paraguarí	221	25/08/2021	07/08/2025		
	Administración		241	07/09/2021	07/09/2025		
	Administración	Coronel Oviedo	242	07/09/2021	07/09/2025		
	Contaduría Pública		361	08/11/2021	08/11/2025		
	Administración	Villarrica	266	28/09/2021	28/09/2025		
	Contaduría Pública		265	28/09/2021	28/09/2025		
	Contaduría Pública	Caacupé	294	11/10/2021	11/10/2025		
Contaduría Pública	San Estanislao	407	07/12/2021	07/12/2025			
Facultad de Ciencias Químicas	Farmacia	San Lorenzo	185	10/08/2021	10/08/2027	2	-
	Nutrición		244	07/09/2021	07/09/2027		
Facultad de Filosofía	Ciencias de la Educación	Villarrica	219	25/08/2021	07/08/2025	6	-
		San Juan Bautista	243	07/09/2021	07/09/2025		
		Caaguazú	290	11/10/2021	11/10/2025		
		Caacupé	291	11/10/2021	11/10/2025		
		San Estanislao	356	08/10/2021	11/10/2025		
		Paraguarí	376	15/11/2021	15/11/2025		
Facultad de Ciencias Exactas y Naturales	Maestría en Ingeniería de Producción con énfasis en Inteligencia Organizacional	San Lorenzo	379	15/11/2021	15/11/2025	-	2
	Maestría en Ingeniería de Producción con énfasis en Sistema de Producción	San Lorenzo	378	15/11/2021	15/11/2025		
Facultad de Ciencias Agrarias	Maestría en Producción Vegetal	San Lorenzo	432	13/12/2021	15/11/2025	-	2
	Maestría en Ciencias Forestales	Sal Lorenzo	431	13/12/2021	13/12/2025		
Facultad de Enfermería y Obstetricia	Enfermería	Quiindy	264	28/09/2021	28/09/2025	2	-
	Obstetricia	San Lorenzo	360	08/11/2021	08/11/2025		
Total						20	4

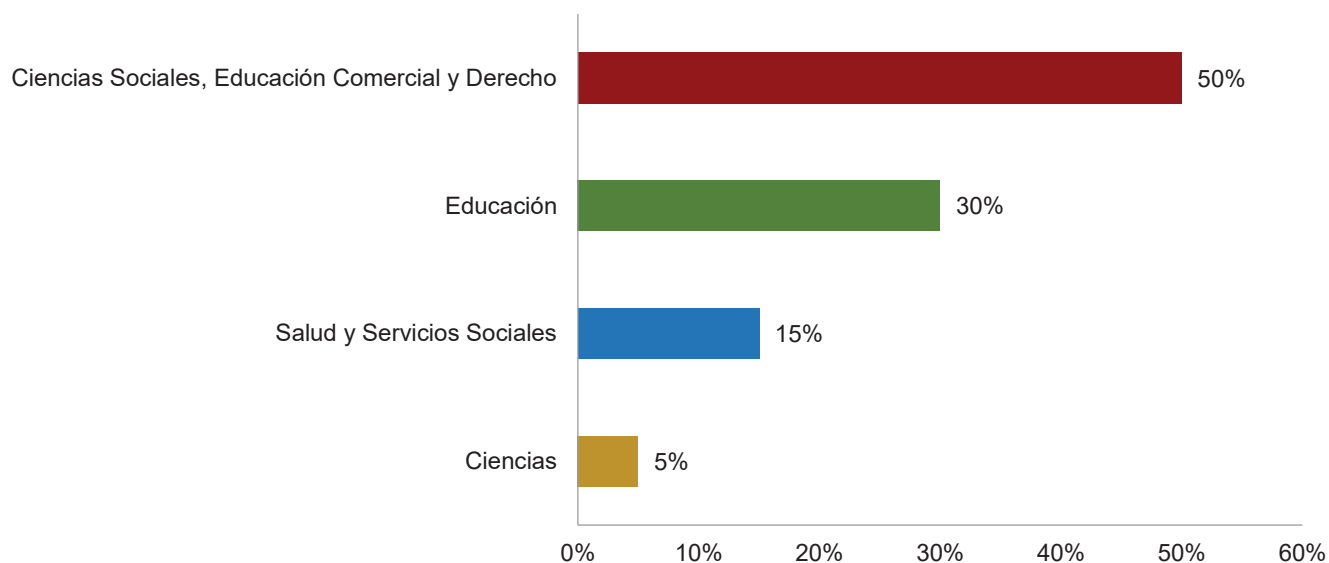
Fuente: Dirección General de Planificación y Desarrollo. Informe de Carreras Vigentes y Acreditadas de la ANEAES a Diciembre 2021.

RESUMEN DE CARRERAS ACREDITADAS POR LA ANEAES

Resumen	Total acreditadas
Carreras Acreditadas – Modelo ARCUSUR	2
Carreras Acreditadas - Modelo Nacional	20
Programas de Postgrado Acreditados - Modelo Nacional	4

Fuente: Dirección de Apoyo Académico y Calidad Educativa. Informe de carreras vigentes y acreditadas de la ANEAES a diciembre 2021.

DISTRIBUCIÓN PORCENTUAL DE CARRERAS ACREDITADAS POR AREAS DE CONOCIMIENTO. AÑO 2021



3.3. POBLACIÓN ESTUDIANTIL

- **NIVEL: GRADO**

3.3.1. POSTULANTES POR CARRERAS DE GRADO, SEDES Y SEXO. AÑO 2021

Facultades	Carreras	Sede Central (1)			Filiales (2)			Total Sexo		Total
		M	F	Total	M	F	Total	M	F	
Facultad de Derecho y Ciencias Sociales	Derecho	557	579	1.136	249	322	571	806	901	1.707
	Notariado	26	64	90	-	-	-	26	64	90
	Ciencias Políticas	36	39	75	-	-	-	36	39	75
	Sub total	619	682	1.301	249	322	571	868	1.004	1.872
Facultad de Ciencias Médicas	Medicina y Cirugía	222	489	711	45	91	136	267	580	847
	Kinesiología y Fisioterapia	27	43	70	-	-	-	27	43	70
	Técnico en Podología	2	14	16	-	-	-	2	14	16
	Instrumentación y Área Quirúrgica	17	78	95	-	-	-	17	78	95
	Sub total	268	624	892	45	91	136	313	715	1.028
Facultad de Ingeniería	Ingeniería Civil	489	252	741	6	6	12	504	261	765
	Ingeniería Industrial				-	-	-			
	Ingeniería Electromecánica				9	3	12			
	Ingeniería Electrónica				-	-	-			
	Ingeniería en Ciencias Geográficas									
	Ingeniería Mecánica									
	Ingeniería Mecatrónica									
Sub total	489	252	741	15	9	24	504	261	765	
Facultad de Ciencias Económicas	Economía	1.005	1.294	2.299	236	458	694	1.241	1.752	2.993
	Administración									
	Contaduría Pública									
Sub total	1.005	1.294	2.299	236	458	694	1.241	1.752	2.993	
Facultad de Odontología	Odontología	21	106	127	-	-	-	21	106	127
	Sub total	21	106	127	-	-	-	21	106	127

POSTULANTES POR CARRERAS DE GRADO, SEDES Y SEXO. AÑO 2021 (continuación)

Facultades	Carreras	Sede Central ⁽¹⁾			Filiales ⁽²⁾			Total Sexo		Total
		M	F	Total	M	F	Total	M	F	
Facultad de Ciencias Químicas	Farmacia	9	31	40	-	-	-	9	31	40
	Bioquímica	49	231	280	-	-	-	41	231	280
	Ingeniería Química	42	117	159	-	-	-	42	117	159
	Química Industrial	13	21	34	-	-	-	13	21	34
	Ciencia y Tecnología de Alimentos	5	25	30	-	-	-	5	25	30
	Nutrición	14	54	68	-	-	-	14	54	68
	Ingeniería de Alimentos	1	18	19	-	-	-	1	18	19
	Sub total	133	497	630	-	-	-	133	497	630
Facultad de Filosofía	Filosofía	6	4	10	-	-	-	6	4	10
	Letras	7	18	25	5	4	9	12	22	34
	Historia	7	5	12	-	-	-	7	5	12
	Psicología	240	60	300	45	152	197	285	212	497
	Ciencias de la Comunicación	44	52	96	3	7	10	47	59	106
	Ciencias de la Educación	3	13	16	122	275	397	125	288	413
	Lengua Inglesa	16	56	72	-	-	-	16	56	72
	Lengua Francesa	-	10	10	-	-	-	-	10	10
	Lengua Guaraní	2	20	22	-	-	-	2	20	22
	Lengua Portuguesa	4	18	22	-	-	-	4	18	22
	Lengua Alemana	6	8	14	-	-	-	6	8	14
	Sub total	335	264	599	175	438	613	510	702	1.212
Facultad de Ciencias Agrarias	Ingeniería Agronómica	13	19	32	100	67	167	113	86	199
	Ingeniería Forestal	7	9	16	-	-	-	7	9	16
	Ingeniería en Ecología Humana	40	26	66	-	-	-	40	26	66
	Administración Agropecuaria	65	141	206	118	102	220	183	243	426
	Ingeniería Ambiental	13	22	35	-	-	-	13	22	35
	Sub total	138	217	355	218	169	387	356	386	742

POSTULANTES POR CARRERAS DE GRADO, SEDES Y SEXO. AÑO 2021 (continuación)

Facultades	Carreras	Sede Central ⁽¹⁾			Filiales ⁽²⁾			Total Sexo		Total
		M	F	Total	M	F	Total	M	F	
Facultad de Ciencias Veterinarias	Ciencias Veterinarias	79	228	307	131	135	266	210	363	573
	Sub total	79	228	307	131	135	266	210	363	573
Facultad de Arquitectura, Diseño y Arte	Arquitectura	396	890	1.286	-	-	-	396	890	1.286
	Diseño Industrial	69	152	221	-	-	-	69	152	221
	Danza	1	12	13	-	-	-	1	12	13
	Música	31	25	56	-	-	-	31	25	56
	Artes Visuales	6	27	33	-	-	-	6	27	33
	Diseño de Indumentaria	3	37	40	-	-	-	3	37	40
	Sub total	506	1.143	1.649	-	-	-	506	1.143	1.649
Facultad Politécnica	Ingeniería en Informática	130	439	569	-	-	-	130	439	569
	Ciencias Informáticas	73	162	235	37	19	56	110	181	291
	Ingeniería en Sistemas de Producción	73	31	104	-	-	-	73	31	104
	Ingeniería en Electrónica	56	259	315	-	-	-	56	259	315
	Ingeniería en Electricidad	62	208	270	-	-	-	62	208	270
	Electricidad	11	29	40	16	2	18	27	31	58
	Ciencias de la Información	14	6	20	-	-	-	14	6	20
	Gestión de la Hospitalidad	180	27	207	-	4	4	180	31	211
	Ciencias Atmosféricas	7	2	9	-	-	-	7	2	9
	Ingeniería en Marketing	96	57	153	-	-	-	96	57	153
	Ingeniería en Energía	38	68	106	-	-	-	38	68	106
	Ingeniería en Ciencias de los Materiales	12	13	25	-	-	-	12	13	25
	Ingeniería en Aeronáutica	47	105	152	-	-	-	47	105	152
Sub total	799	1.406	2.205	53	25	78	852	1.431	2.283	
Facultad de Ciencias Exactas y Naturales	Matemática Pura	21	16	37	-	-	-	21	16	37
	Matemática Estadística	18	12	30	-	-	-	18	12	30
	Química	12	30	42	-	-	-	12	30	42
	Física	28	13	41	-	-	-	28	13	41
	Geología	5	8	13	-	-	-	5	8	13

POSTULANTES POR CARRERAS DE GRADO, SEDES Y SEXO. AÑO 2021 (continuación)

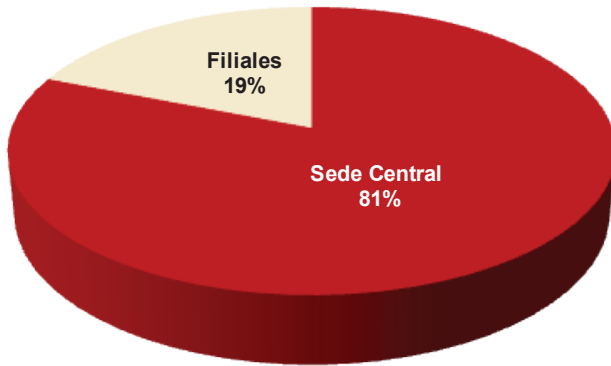
Facultades	Carreras	Sede Central ⁽¹⁾			Filiales ⁽²⁾			Total Sexo		Total
		M	F	Total	M	F	Total	M	F	
Facultad de Ciencias Exactas y Naturales	Biología	30	57	87	-	-	-	30	57	87
	Tecnología de Producción presencial y semipresencial	77	109	186	-	-	-	77	109	186
	Biotecnología	36	102	138	-	-	-	36	102	138
	Educación Matemática presencial y semipresencial	20	34	54	-	-	-	20	34	54
	Educación de Ciencias Básicas y sus Tecnologías presencial y semipresencial	15	29	44	-	-	-	15	29	44
	Logística y Gestión del Transporte	23	18	41	-	-	-	23	18	41
	Física Médica	6	17	23	-	-	-	6	17	23
	Radiología e Imagenología	17	42	59	-	-	-	17	42	59
	Sub total	308	487	795	-	-	-	308	487	795
Facultad De Enfermería y Obstetricia	Enfermería	7	42	49	10	58	68	17	100	117
	Obstetricia	3	36	39	-	20	20	3	56	59
	Sub total	10	78	88	10	78	88	20	156	176
Facultad de Ciencias Sociales	Trabajo Social	20	137	157	-	-	-	20	137	157
	Ciencias Sociales	16	17	33	-	-	-	16	17	33
	Sub total	36	154	190	-	-	-	36	154	190
Total		4.746	7.432	12.178	1.132	1.725	2.857	5.878	9.157	15.035

Fuente: Informe estadístico de Facultades – UNA, Diciembre/2021

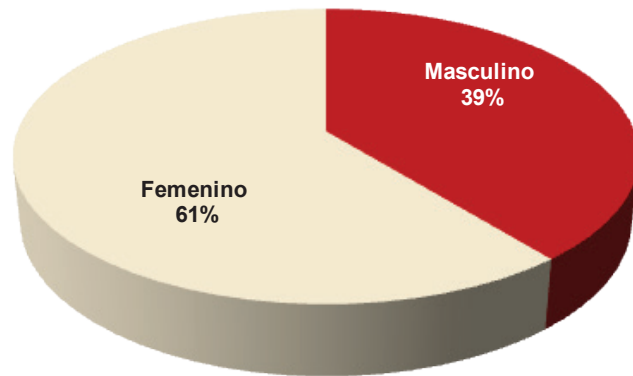
(1) **SEDE CENTRAL:** Comprende carreras impartidas en Asunción y San Lorenzo.

(2) **FILIALES:** Comprende carreras impartidas en otras ciudades del país.

DISTRIBUCIÓN PORCENTUAL DE POSTULANTES POR SEDES



DISTRIBUCIÓN PORCENTUAL DE POSTULANTES POR SEXO



3.3.2. INGRESANTES POR CARRERAS DE GRADO, SEDES Y SEXO. AÑO 2021

Facultades	Carreras	Sede Central			Filiales			Total Sexo		Total
		M	F	Total	M	F	Total	M	F	
Facultad de Derecho y Ciencias Sociales	Derecho	411	470	881	202	270	472	613	740	1.353
	Notariado	18	43	61	-	-	-	18	43	61
	Ciencias Políticas	23	27	50	-	-	-	23	27	50
	Sub total	452	540	992	202	270	472	654	810	1.464
Facultad de Ciencias Médicas	Medicina y Cirugía	58	102	160	14	28	42	72	130	202
	Kinesiología y Fisioterapia	10	30	40	-	-	-	10	30	40
	Técnico en Podología	9	41	50	-	-	-	9	41	50
	Sub total	77	173	250	14	28	42	91	201	292
Facultad de Ingeniería	Ingeniería Civil	53	28	81	2	-	2	55	28	83
	Ingeniería Industrial	6	9	15	-	-	-	6	9	15
	Ingeniería Electromecánica	24	6	30	2	1	3	26	7	33
	Ingeniería Electrónica	2	-	2	-	-	-	2	-	2
	Ingeniería Mecánica	2	1	3	-	-	-	2	1	3
	Ingeniería Mecatrónica	16	3	19	-	-	-	16	3	19
	Sub total	103	47	150	4	1	5	107	48	155
Facultad de Ciencias Económicas (*)	Economía	134	131	265	-	-	-	134	131	265
	Administración	72	121	193	336	619	955	408	740	1.148
	Contaduría Pública	106	226	332	-	-	-	106	226	332
	Sub total	312	478	790	336	619	955	648	1.097	1.745
Facultad de Odontología	Odontología	8	45	53	-	-	-	8	45	53
	Sub total	8	45	53	-	-	-	8	45	53
Facultad de Ciencias Químicas	Farmacia	7	33	40	-	-	-	7	33	40
	Bioquímica	9	31	40	-	-	-	9	31	40
	Ingeniería Química	7	23	30	-	-	-	7	23	30
	Química Industrial	12	18	30	-	-	-	12	18	30
	Ciencia y Tecnología de Alimentos	3	20	23	-	-	-	3	20	23

(*) Ingresantes no discriminados por Carrera debido a que el Curso y el Examen de Admisión habilita para cualquier Carrera

INGRESANTES POR CARRERAS DE GRADO, SEDES Y SEXO. AÑO 2021 (continuación)

Facultades	Carreras	Sede Central			Filiales			Total Sexo		Total
		M	F	Total	M	F	Total	M	F	
Facultad de Ciencias Químicas	Nutrición	6	34	40	-	-	-	6	34	40
	Ingeniería de Alimentos	3	27	30	-	-	-	3	27	30
	Sub total	47	186	233	-	-	-	47	186	233
Facultad de Filosofía	Filosofía	5	3	8	-	-	-	5	3	8
	Letras	7	18	25	5	4	9	12	22	34
	Historia	6	3	9	-	-	-	6	3	9
	Psicología	36	117	153	53	197	250	89	314	403
	Ciencias de la Comunicación	44	52	96	5	-	5	49	52	101
	Ciencias de la Educación	3	8	11	78	183	261	81	191	272
	Lengua Inglesa	7	25	32	-	-	-	7	25	32
	Lengua Francesa	-	10	10	-	-	-	-	10	10
	Lengua Guaraní	2	20	22	-	-	-	2	20	22
	Lengua Portuguesa	4	17	21	-	-	-	4	17	21
	Lengua Alemana	6	8	14	-	-	-	6	8	14
	Sub total	120	281	401	141	384	525	261	665	926
Facultad de Ciencias Agrarias	Ingeniería Agronómica	87	73	160	73	50	123	160	123	283
	Ingeniería Forestal	12	19	31	-	-	-	12	19	31
	Ingeniería en Ecología Humana	11	14	25	-	-	-	11	14	25
	Administración Agropecuaria	17	21	38	37	60	97	54	81	135
	Ingeniería Ambiental	19	45	64	-	-	-	19	45	64
	Ingeniería Agroalimentaria	3	23	26	-	-	-	3	23	26
	Sub total	149	195	344	110	110	220	259	305	564
Facultad de Ciencias Veterinarias	Ciencias Veterinarias	32	88	120	102	98	200	134	186	320
	Sub total	32	88	120	102	98	200	134	186	320
Facultad de Arquitectura, Diseño y Arte	Arquitectura	25	95	120	-	-	-	25	95	120
	Diseño Industrial	7	36	43	-	-	-	7	36	43

INGRESANTES POR CARRERAS DE GRADO, SEDES Y SEXO. AÑO 2021 (continuación)

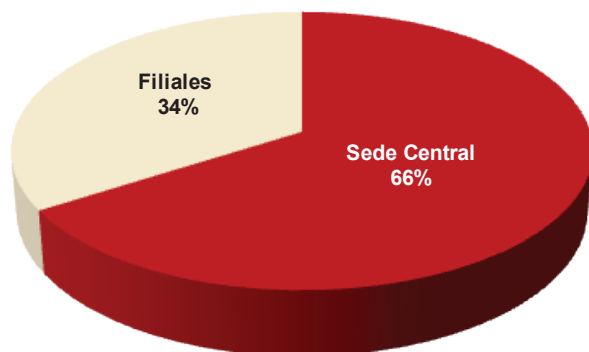
Facultades	Carreras	Sede Central			Filiales			Total Sexo		Total
		M	F	Total	M	F	Total	M	F	
Facultad de Arquitectura, Diseño y Arte	Danza	1	8	9	-	-	-	1	8	9
	Música	47	18	65	-	-	-	47	18	65
	Artes Visuales	5	24	29	-	-	-	5	24	29
	Diseño de Indumentaria Escénica y Urbana	3	33	36	-	-	-	3	33	36
	Sub total	88	214	302	-	-	-	88	214	302
Facultad Politécnica	Ingeniería en Informática	70	23	93	-	-	-	70	23	93
	Ciencias Informáticas	50	34	84	10	11	21	60	45	105
	Ingeniería en Sistemas de Producción	8	24	32	-	-	-	8	24	32
	Ingeniería en Electrónica	78	13	91	-	-	-	78	13	91
	Ingeniería en Electricidad	62	13	75	-	-	-	62	13	75
	Electricidad	12	4	16	14	2	16	26	6	32
	Ciencias de la Información	2	4	6	-	-	-	2	4	6
	Gestión de la Hospitalidad	6	34	40	-	-	-	6	34	40
	Ciencias Atmosféricas	2	2	4	-	-	-	2	2	4
	Ingeniería en Marketing	9	18	27	-	-	-	9	18	27
	Ingeniería en Energía	29	6	35	-	-	-	29	6	35
	Ingeniería en Ciencias de los Materiales	2	7	9	-	-	-	2	7	9
	Ingeniería en Aeronáutica	28	12	40	-	-	-	28	12	40
Sub total	358	194	552	24	13	37	382	207	589	
Facultad de Ciencias Exactas y Naturales	Matemática Pura	12	9	21	-	-	-	12	9	21
	Matemática Estadística	11	6	17	-	-	-	11	6	17
	Química	9	26	35	-	-	-	9	26	35
	Física	20	5	25	-	-	-	20	5	25
	Geología	8	8	16	-	-	-	8	8	16
	Biología	11	30	41	-	-	-	11	30	41
	Tecnología de Producción presencial y semipresencial	46	69	115	-	-	-	46	69	115
	Biotecnología	17	40	57	-	-	-	17	40	57

INGRESANTES POR CARRERAS DE GRADO, SEDES Y SEXO. AÑO 2021 (continuación)

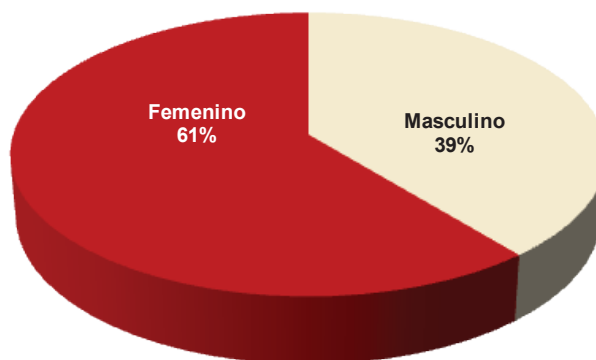
Facultades	Carreras	Sede Central			Filiales			Total Sexo		Total
		M	F	Total	M	F	Total	M	F	
Facultad de Ciencias Exactas y Naturales	Educación Matemática presencial y semipresencial	13	21	34	-	-	-	13	21	34
	Educación de Ciencias Básicas y sus Tecnologías presencial y semipresencial	9	20	29	-	-	-	9	20	29
	Logística y Gestión del transporte	13	11	24	-	-	-	13	11	24
	Física Médica	5	13	18	-	-	-	5	13	18
	Radiología e Imagenología	9	29	38				9	29	38
	Sub total	183	287	470	-	-	-	183	287	470
Facultad de Enfermería y Obstetricia	Enfermería	7	42	49	10	55	65	17	97	114
	Obstetricia	3	36	39	-	19	19	3	55	58
	Sub total	10	78	88	10	74	84	20	152	172
Facultad de Ciencias Sociales	Trabajo Social	20	137	157	-	-	-	20	137	157
	Ciencias Sociales	16	17	33	-	-	-	16	17	33
	Sub total	36	154	190	-	-	-	36	154	190
Total		1.975	2.960	4.935	943	1.597	2.540	2.918	4.557	7.475

Fuente: Informe estadístico de Facultades – UNA. Diciembre/2021

DISTRIBUCIÓN PORCENTUAL DE INGRESANTES POR SEDES



DISTRIBUCIÓN PORCENTUAL DE INGRESANTES POR SEXO



3.3.3. MATRICULADOS POR CARRERAS DE GRADO, SEDES Y SEXO. AÑO 2021

Facultades	Carreras	Sede Central			Filiales			Total Sexo		Total
		M	F	Total	M	F	Total	M	F	
Facultad de Derecho y Ciencias Sociales	Derecho	2.559	2.788	5.347	1.152	1.638	2.790	3.711	4.426	8.137
	Notariado (Plan Normal)	68	179	247	-	-	-	68	179	247
	Notariado (Plan Egresados)	532	808	1.340	-	-	-	532	808	1.340
	Ciencias Políticas	116	94	210				116	94	210
	Sub total	3.275	3.869	7.144	1.152	1.638	2.790	4.427	5.507	9.934
Facultad de Ciencias Médicas	Medicina y Cirugía	477	542	1.019	114	157	271	591	699	1.290
	Kinesiología y Fisioterapia	61	161	222	-	-	-	61	161	222
	Instrumentación y Área Quirúrgica	30	167	197	-	-	-	30	167	197
	Técnico en Podología	8	25	33	-	-	-	8	25	33
	Sub total	576	895	1.471	114	157	271	690	1.052	1.742
Facultad de Ingeniería	Ingeniería Civil	918	431	1.349	113	54	164	1.031	482	1.513
	Ingeniería Industrial	198	151	349	-	-	-	198	151	349
	Ingeniería Electromecánica	653	94	747	51	9	60	704	103	807
	Ingeniería Electrónica	98	9	107	-	-	-	98	9	107
	Ingeniería En Ciencias Geográficas	135	102	237	-	-	-	135	102	237
	Ingeniería Mecánica	202	29	231	-	-	-	202	29	231
	Ingeniería Mecatrónica	302	54	356	-	-	-	302	54	356
Sub total	2.506	870	3.376	164	60	224	2.670	930	3.600	
Facultad de Ciencias Económicas	Economía	630	719	1.349	-	-	-	630	719	1.349
	Administración	515	669	1.184	644	965	1.609	1.159	1.634	2.793
	Contaduría Pública	701	1.196	1.897	979	1.856	2.835	1.680	3.052	4.732
	Sub total	1.846	2.584	4.430	1.623	2.821	4.444	3.469	5.405	8.874
Facultad de Odontología	Odontología	47	244	291	-	-	-	47	244	291
	Sub total	47	244	291	-	-	-	47	244	291
Facultad de Ciencias Químicas	Farmacia	52	232	284	-	-	-	52	232	284
	Bioquímica	78	314	392	-	-	-	78	314	392

¹⁾ Curso Básico Común

MATRICULADOS POR CARRERAS DE GRADO, SEDES Y SEXO. AÑO 2021 (continuación)

Facultades	Carreras	Sede Central			Filiales			Total Sexo		Total
		M	F	Total	M	F	Total	M	F	
Facultad de Ciencias Químicas	Ingeniería Química	124	179	303	-	-	-	124	179	303
	Química Industrial	60	165	225	-	-	-	60	165	225
	Ciencia y Tecnología de Alimentos	38	168	206	-	-	-	38	168	206
	Nutrición	23	140	163	-	-	-	23	140	163
	Ingeniería de Alimentos	49	144	193	-	-	-	49	144	193
	Sub total	424	1.342	1.766	-	-	-	424	1.342	1.766
Facultad de Filosofía	Filosofía	33	14	47	-	-	-	33	14	47
	Letras	35	82	117	-	-	-	35	82	117
	Historia	39	27	66	-	-	-	39	27	66
	Psicología	276	960	1.236	236	579	815	512	1.539	2.051
	Ciencias de la Comunicación	221	273	494	17	12	29	238	285	523
	Ciencias de la Educación	29	84	113	326	609	935	355	693	1.048
	Lengua Inglesa	47	104	151	-	-	-	47	104	151
	Lengua Francesa	7	35	42	-	-	-	7	35	42
	Lengua Guaraní	10	53	63	-	-	-	10	53	63
	Lengua Portuguesa	8	24	32	-	-	-	8	24	32
	Lengua Alemana	10	15	25	-	-	-	10	15	25
	Sub Total	715	1.671	2.386	579	1.200	1.779	1.294	2.871	4.165
Facultad de Ciencias Agrarias	Ingeniería Agronómica	570	399	969	513	296	809	1.083	695	1.778
	Ingeniería Forestal	79	102	181	-	-	-	79	102	181
	Ingeniería en Ecología Humana	24	69	93	-	-	-	24	69	93
	Administración Agropecuaria	94	91	185	287	256	543	381	347	728
	Ingeniería Ambiental	88	266	354	-	-	-	88	266	354
	Ingeniería Agroalimentaria	38	92	130	-	-	-	38	92	130
Sub total	893	1.019	1.912	800	552	1.352	1.693	1.571	3.264	
Facultad de Ciencias Veterinarias	Ciencias Veterinarias	444	710	1.154	803	580	1.383	1.247	1.290	2.537
Sub total	444	710	1.154	803	580	1.383	1.247	1.290	2.537	

MATRICULADOS POR CARRERAS DE GRADO, SEDES Y SEXO. AÑO 2021 (continuación)

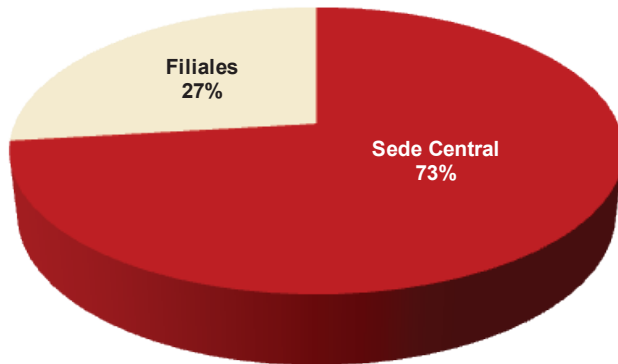
Facultades	Carreras	Sede Central			Filiales			Total Sexo		Total
		M	F	Total	M	F	Total	M	F	
Facultad de Arquitectura, Diseño y Arte	Arquitectura	659	1.439	2.098	-	-	-	659	1.439	2.098
	Diseño Industrial	155	332	487	-	-	-	155	332	487
	Danza	11	69	80	-	-	-	11	69	80
	Música	136	105	241	-	-	-	136	105	241
	Artes Visuales	25	112	137	-	-	-	25	112	137
	Diseño de Indumentaria Escénica y Urbana	13	115	128	-	-	-	13	115	128
	Sub total	999	2.172	3.171	-	-	-	999	2.172	3.171
Facultad Politécnica	Ingeniería en Informática	424	106	530	-	-	-	424	106	530
	Ciencias Informáticas	680	224	904	55	31	86	735	255	990
	Ingeniería en Sistemas de Producción	53	140	193	-	-	-	53	140	193
	Electrónica	22	1	23	-	-	-	22	1	23
	Ingeniería en Electrónica	516	95	611	-	-	-	516	95	611
	Ingeniería en Electricidad	508	75	583	-	-	-	508	75	583
	Electricidad	159	30	189	35	4	39	194	34	228
	Ciencias de la Información	13	52	65	-	-	-	13	52	65
	Gestión de la Hospitalidad	35	271	306	3	30	33	38	301	339
	Ciencias Atmosféricas	37	27	64	-	-	-	37	27	64
	Ingeniería en Marketing	74	137	211	-	-	-	74	137	211
	Ingeniería en Energía	115	43	158	-	-	-	115	43	158
	Ingeniería en Ciencias de los Materiales	45	32	77	-	-	-	45	32	77
	Ingeniería en Aeronáutica	162	48	210	-	-	-	162	48	210
	Sub total	2.843	1.281	4.124	93	65	158	2.936	1.346	4.282
Facultad de Ciencias Exactas y Naturales	Matemática Pura	46	33	79	-	-	-	46	33	79
	Matemática Estadística	64	56	120	-	-	-	64	56	120
	Química	50	141	191	-	-	-	50	141	191
	Física	76	18	94	-	-	-	76	18	94
	Geología	43	35	78	-	-	-	43	35	78
	Biología	60	158	218	-	-	-	60	158	218

MATRICULADOS POR CARRERAS DE GRADO, SEDES Y SEXO. AÑO 2021 (continuación)

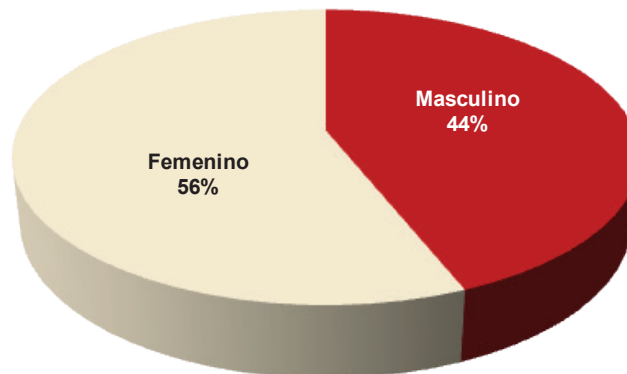
Facultades	Carreras	Sede Central			Filiales			Total Sexo		Total
		M	F	Total	M	F	Total	M	F	
Facultad de Ciencias Exactas y Naturales	Tecnología de Producción	289	482	771	-	-	-	289	482	771
	Biotecnología	78	153	231	-	-	-	78	153	231
	Educación Matemática	41	77	118	-	-	-	41	77	118
	Educación de Ciencias Básicas y sus Tecnologías	28	55	83	-	-	-	28	55	83
	Logística y Gestión de transporte	60	72	132	-	-	-	60	72	132
	Física Médica	21	30	51	-	-	-	21	30	51
	Radiología e Imagenología	23	110	133	-	-	-	23	110	133
	Sub total	879	1.420	2.299	-	-	-	879	1.420	2.299
Facultad Enfermería y Obstetricia	Enfermería	101	435	536	77	285	362	178	720	898
	Obstetricia	15	213	228	32	250	282	47	463	510
	Sub total	116	648	764	109	535	644	225	1.183	1.408
Facultad de Ciencias Sociales	Trabajo Social	185	767	952	-	-	-	185	767	952
	Ciencias Sociales	88	93	181	-	-	-	88	93	181
	Sub total	273	860	1.133	-	-	-	273	860	1.113
Total	15.836	19.585	35.421	5.437	7.608	13.045	21.273	27.193	48.466	

Fuente: Informe estadístico de Facultades – UNA. Diciembre/2021

DISTRIBUCIÓN PORCENTUAL DE MATRICULADOS POR SEDES



DISTRIBUCIÓN PORCENTUAL DE MATRICULADOS POR SEXO



3.3.4. EGRESADOS POR CARRERAS DE GRADO, SEDES Y SEXO. AÑO 2021

Facultades	Carreras	Sede Central			Filiales			Total Sexo		Total
		M	F	Total	M	F	Total	M	F	
Facultad de Derecho y Ciencias Sociales	Derecho	310	359	369	156	207	363	466	566	1.032
	Notariado	175	488	663	-	-	-	175	488	663
	Ciencias Políticas	8	4	12	-	-	-	8	4	12
	Sub total	493	851	1.344	156	207	363	649	1.058	1.707
Facultad de Ciencias Médicas	Medicina y Cirugía	71	92	163	15	14	29	86	106	192
	Kinesiología y Fisioterapia	15	31	46	-	-	-	15	31	46
	Instrumentación y Área Quirúrgica	3	33	36	-	-	-	3	33	36
	Técnico en Podología	-	1	1	-	-	-	-	1	1
	Sub total	89	157	246	15	14	29	104	171	275
Facultad de Ingeniería	Ingeniería Civil	22	9	31	-	-	-	22	9	31
	Ingeniería Industrial	5	2	7	-	-	-	5	2	7
	Ingeniería Electromecánica	30	3	33	-	-	-	30	3	33
	Ingeniería Electrónica	8	-	8	-	-	-	8	-	8
	Ingeniería en Ciencias Geográficas	1	-	1	-	-	-	1	-	1
	Ingeniería Mecánica	3	-	3	-	-	-	3	-	3
	Ingeniería Mecatrónica	9	2	11	-	-	-	9	2	11
Sub total	78	16	94	-	-	-	78	16	94	
Facultad de Ciencias Económicas	Economía	35	47	82	-	-	-	339	690	1.029
	Administración	44	73	117	59	107	166			
	Contaduría Pública	81	177	258	120	286	406			
	Sub total	160	297	457	179	393	572	339	690	1.029
Facultad de Odontología	Odontología	12	56	68	-	-	-	12	56	68
	Sub total	12	56	68	-	-	-	12	56	68
Facultad de Ciencias Químicas	Farmacia	7	10	17	-	-	-	7	10	17
	Bioquímica	10	40	50	-	-	-	10	40	50
	Ingeniería Química	2	1	3	-	-	-	2	1	3
	Química Industrial	1	1	2	-	-	-	1	1	2
	Ciencia y Tecnología de Alimentos	-	8	8	-	-	-	-	8	8

EGRESADOS POR CARRERAS DE GRADO, SEDES Y SEXO. AÑO 2021 (continuación)

Facultades	Carreras	Sede Central			Filiales			Total Sexo		Total
		M	F	Total	M	F	Total	M	F	
Facultad de Ciencias Químicas	Nutrición	1	30	31	-	-	-	1	30	31
	Ingeniería de Alimentos	-	7	7	-	-	-	-	7	7
	Sub total	21	97	118	-	-	-	21	97	118
Facultad de Filosofía	Filosofía	3	-	3	-	-	-	3	-	3
	Letras	4	10	14	-	-	-	4	10	14
	Historia	-	3	3	-	-	-	-	3	3
	Psicología	26	156	182	15	57	72	41	213	254
	Ciencias de la Comunicación	27	37	64	3	4	7	30	41	71
	Ciencias de la Educación	-	6	6	27	43	70	27	49	76
	Lengua Inglesa	1	5	6	-	-	-	1	5	6
	Lengua Alemana	-	2	2	-	-	-	-	2	2
Sub total	61	219	280	45	104	149	106	323	429	
Facultad de Ciencias Agrarias	Ingeniería Agronómica	19	15	34	56	39	95	75	54	129
	Ingeniería Forestal	1	1	2	-	-	-	1	1	2
	Ingeniería en Ecología Humana	1	3	4	-	-	-	1	3	4
	Administración Agropecuaria	3	1	4	26	17	43	29	18	47
	Ingeniería Ambiental	4	7	11	-	-	-	4	7	11
	Ingeniería Agroalimentaria	-	2	2	-	-	-	-	2	2
Sub total	28	29	57	82	56	138	110	85	195	
Facultad de Ciencias Veterinarias	Ciencias Veterinarias	78	93	171	89	63	152	162	156	323
	Sub total	78	93	171	89	63	152	167	156	323
Facultad de Arquitectura, Diseño y Arte	Arquitectura	38	131	169	-	-	-	38	131	169
	Diseño Industrial	2	7	9	-	-	-	2	7	9
	Danza	-	1	1	-	-	-	-	1	1
	Música	5	5	10	-	-	-	5	5	10
	Artes Visuales	5	1	6	-	-	-	5	1	6
	Diseño de Indumentaria Escénica y Urbana	2	6	8	-	-	-	2	6	8
	Sub total	52	151	203				52	151	203

EGRESADOS POR CARRERAS DE GRADO, SEDES Y SEXO. AÑO 2021 (continuación)

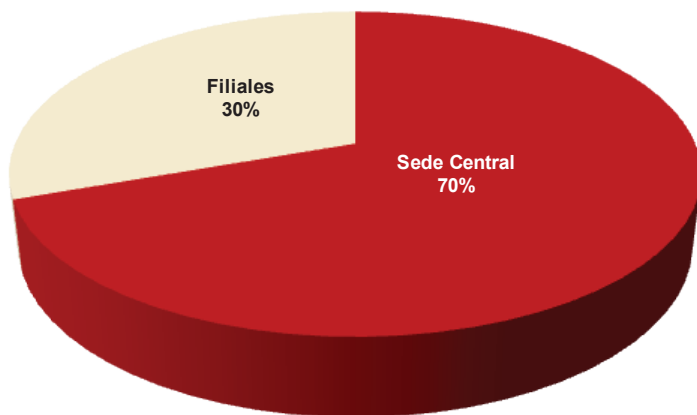
Facultades	Carreras	Sede Central			Filiales			Total Sexo		Total
		M	F	Total	M	F	Total	M	F	
Facultad Politécnica	Ingeniería en Informática	8	13	21	-	-	-	8	13	21
	Ciencias Informáticas	10	23	33	4	1	5	14	24	38
	Ingeniería en Sistemas de Producción	11	4	15	-	-	-	11	4	15
	Electrónica	-	2	2	-	-	-	-	2	2
	Ingeniería en Electrónica	5	21	26	-	-	-	5	21	26
	Ingeniería en Electricidad	2	17	19	-	-	-	2	17	19
	Electricidad	1	5	6	2	-	2	3	5	8
	Ciencias de la Información	1	-	1	-	-	-	1	-	1
	Gestión de la Hospitalidad	41	5	46	2	1	3	43	6	49
	Ingeniería en Marketing	5	2	7	-	-	-	5	2	7
	Ciencias Atmosféricas	8	2	10	-	-	-	8	2	10
	Ingeniería en ciencias de los Materiales	1	-	1	-	-	-	1	-	1
	Ingeniería en Aeronáutica	1	4	5	-	-	-	1	4	5
	Sub total	94	98	192	8	2	10	102	100	202
Facultad de Ciencias Exactas y Naturales	Matemática Pura	3	4	7	-	-	-	3	4	7
	Matemática Estadística	6	13	19	-	-	-	6	13	19
	Química	6	23	29	-	-	-	6	23	29
	Física	9	3	12	-	-	-	9	3	12
	Geología	2	6	8	-	-	-	2	6	8
	Biología	4	7	11	-	-	-	4	7	11
	Tecnología de Producción	40	70	110	-	-	-	40	70	110
	Biotecnología	16	24	40	-	-	-	16	24	40
	Educación Matemática	5	11	16	-	-	-	5	11	16
	Educación de Ciencias Básicas y sus Tecnologías semipresencial	3	4	7	-	-	-	3	4	7
	Logística y Gestión de transporte	-	1	1	-	-	-	-	1	1
	Física Médica	1	2	3	-	-	-	1	2	3
	Tecnología de Producción semipresencial	-	3	3	-	-	-	-	3	3
	Sub total	95	171	266	-	-	-	95	171	266
Facultad Enfermería y Obstetricia	Enfermería	6	35	41	29	112	141	35	147	182
	Obstetricia	1	6	7	-	-	-	1	6	7
	Sub total	7	41	48	29	112	141	36	153	189

EGRESADOS POR CARRERAS DE GRADO, SEDES Y SEXO. AÑO 2021 (continuación)

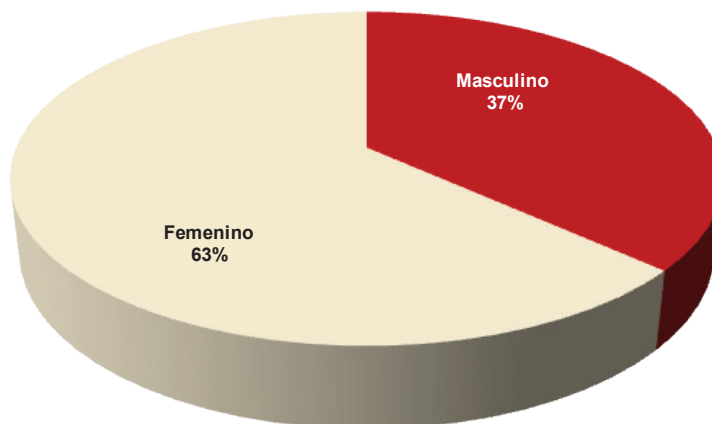
Facultades	Carreras	Sede Central			Filiales			Total Sexo		Total
		M	F	Total	M	F	Total	M	F	
Facultad de Ciencias Sociales	Trabajo social	2	8	10	-	-	-	2	8	10
	Sub total	2	8	10	-	-	-	2	8	10
Total		1.270	2.284	3.554	603	951	1.554	1.873	3.235	5.108

Fuente: Informe estadístico de Facultades – UNA. Diciembre/2021

DISTRIBUCIÓN PORCENTUAL DE EGRESADOS POR SEDES



DISTRIBUCIÓN PORCENTUAL DE EGRESADOS POR SEXO



3.3.5. TITULADOS POR CARRERAS DE GRADO, SEDES Y SEXO. AÑO 2021

Facultades	Carreras	Sede Central			Filiales			Total Sexo		Total
		M	F	Total	M	F	Total	M	F	
Facultad de Derecho y Ciencias Sociales	Derecho	320	368	688	159	209	368	479	577	1.056
	Notariado	201	329	530	-	-	-	201	329	530
	Ciencias Políticas	10	7	17	-	-	-	10	7	17
	Sub total	531	704	1.235	159	209	368	690	913	1.603
Facultad de Ciencias Médicas	Medicina y Cirugía	77	97	174	13	14	27	90	111	201
	Kinesiología y Fisioterapia	11	23	34	-	-	-	11	23	34
	Técnico en Podología	-	5	5	-	-	-	-	5	5
	Instrumentación y Área Quirúrgica	4	27	31	-	-	-	4	27	31
	Sub total	92	152	244	13	14	27	105	166	271
Facultad de Ingeniería	Ingeniería Civil	58	18	76	-	-	-	58	18	76
	Ingeniería Industrial	10	14	24	-	-	-	10	14	24
	Ingeniería Electromecánica	46	5	51	-	-	-	46	5	51
	Ingeniería Electrónica	12	1	13	-	-	-	12	1	13
	Ingeniería en Ciencias Geográficas	2	-	2	-	-	-	2	-	2
	Ingeniería en Ciencias Geográfica y Ambiental	2	-	2	-	-	-	2	-	2
	Ingeniería Mecánica	7	-	7	-	-	-	7	-	7
	Topógrafo	2	-	2	-	-	-	2	-	2
	Ingeniería Mecatrónica	17	1	18	-	-	-	17	1	18
	Licenciatura en Ciencias Geográficas	4	-	4	-	-	-	4	-	4
	Sub total	160	39	199	-	-	-	160	39	199
Facultad de Ciencias Económicas	Economía	43	72	115	-	-	-	43	72	115
	Administración	62	107	169	91	138	229	153	245	398
	Contaduría Pública	113	235	348	153	379	532	266	614	880
	Sub total	218	414	632	244	517	761	462	931	1.393
Facultad de Odontología	Odontología	1	2	3	-	-	-	1	2	3
	Sub total	1	2	3	-	-	-	1	2	3
Facultad de Ciencias Químicas	Farmacia	13	17	30	-	-	-	13	17	30
	Bioquímica	9	43	52	-	-	-	9	43	52
	Química Clínica	-	1	1	-	-	-	-	1	1
	Ingeniería Química	15	13	28	-	-	-	15	13	28
	Química Industrial	3	13	16	-	-	-	3	13	16

TITULADOS POR CARRERAS DE GRADO, SEDE Y SEXO. AÑO 2021 (continuación)

Facultades	Carreras	Sede Central			Filiales			Total Sexo		
		M	F	Total	M	F	Total	M	F	Total
Facultad de Ciencias Químicas	Ciencia y Tecnología de Alimentos	2	19	21	-	-	-	2	19	21
	Nutrición	1	26	27	-	-	-	1	26	27
	Ingeniería de Alimentos	1	8	9	-	-	-	1	8	9
	Farmacia Orientación Industrial	1	1	2	-	-	-	1	1	2
	Sub total	43	143	186	-	-	-	43	143	186
Facultad de Filosofía	Filosofía	3	2	5	-	1	1	3	3	6
	Letras	2	6	8	-	-	-	2	6	8
	Historia	5	7	12	-	-	-	5	7	12
	Psicología	29	122	151	11	44	55	40	166	206
	Ciencias de la Comunicación	27	31	58	4	3	7	31	34	65
	Ciencias de la Educación	1	6	7	25	60	85	26	66	92
	Lengua Inglesa	1	5	6	-	-	-	1	5	6
	Lengua Francesa	-	1	1	-	-	-	-	1	1
	Lengua Guaraní	1	2	3	-	-	-	1	2	3
	Lengua Alemana	-	1	1	-	-	-	-	1	1
Sub Total	69	183	252	40	108	148	109	291	400	
Facultad de Ciencias Agrarias	Ingeniería Agronómica	77	49	126	60	37	97	137	86	223
	Ingeniería Forestal	4	1313	17	-	-	-	4	13	17
	Ingeniería en Ecología Humana	5	8	13	-	-	-	5	8	13
	Administración Agropecuaria	21	16	37	23	18	41	44	34	78
	Ingeniería Ambiental	8	45	53	-	-	-	8	45	53
	Ingeniería Agroalimentaria	4	8	12	-	-	-	4	8	12
	Sub Total	119	139	258	83	55	138	202	194	396
Facultad de Ciencias Veterinarias	Ciencias Veterinarias	79	94	173	74	41	115	153	135	288
	Sub total	79	94	173	74	41	115	153	135	188
Facultad de Arquitectura, Diseño y Arte	Arquitectura	63	114	177	-	-	-	63	114	177
	Diseño Industrial	4	8	12	-	-	-	4	8	12
	Danza	-	1	1	-	-	-	-	1	1
	Música	2	6	8	-	-	-	2	6	8
	Artes Visuales	5	1	6	-	-	-	5	1	6
	Diseño de Indumentaria	1	2	3	-	-	-	1	2	3
	Sub total	75	132	207	-	-	-	75	132	207

TITULADOS POR CARRERAS DE GRADO, SEDE Y SEXO. AÑO 2021 (continuación)

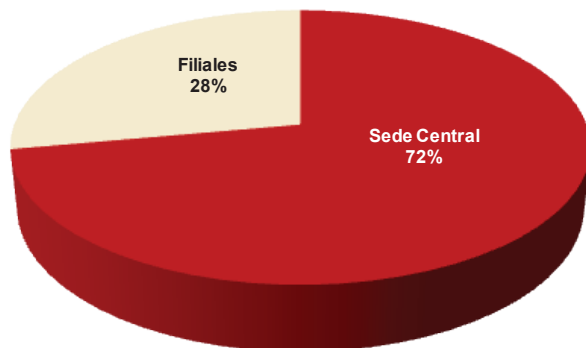
Facultades	Carreras	Sede Central			Filiales			Total Sexo		
		M	F	Total	M	F	Total	M	F	Total
Facultad Politécnica	Ingeniería en Informática	10	15	25	-	-	-	15	10	25
	Ciencias Informáticas	45	24	69	5	-	5	50	24	74
	Análisis de Sistemas Informáticos	1	3	4	-	-	-	1	3	4
	Ingeniería en Sistemas de Producción	6	11	17	-	-	-	6	11	17
	Ingeniería en Electrónica	30	7	37	-	-	-	30	7	37
	Ingeniería en Electricidad	17	2	19	-	-	-	17	2	19
	Licenciatura en Electricidad	9	1	10	3	-	3	12	1	13
	Ciencias de la Información	1	5	6	-	-	-	1	5	6
	Gestión de la Hospitalidad	6	54	60	2	3	5	8	57	65
	Ingeniería en Marketing	2	4	6	-	-	-	2	4	6
	Ingeniería Aeronáutica	3	1	4	-	-	-	3	1	4
	Ingeniería en Ciencias de los Materiales	-	1	1	-	-	-	-	1	1
	Ciencias Atmosféricas	2	5	7	-	-	-	2	5	7
	Licenciatura en Hotelería	-	2	2	-	-	-	-	2	2
	Técnico Superior en Electrónica	14	-	14	-	-	-	14	-	14
	Técnico en Electrotecnia	1	3	4	-	-	-	1	3	4
	Sub total	152	133	285	10	3	13	162	136	298
Facultad de Ciencias Exactas y Naturales	Matemática Pura	5	5	10	-	-	-	5	5	10
	Matemática Estadística	8	12	20	-	-	-	8	12	20
	Química	6	27	33	-	-	-	6	27	33
	Física	10	3	13	-	-	-	10	3	13
	Geología	3	6	9	-	-	-	3	6	9
	Biología	4	5	9	-	-	-	4	5	9
	Tecnología de Producción	28	61	89	-	-	-	28	61	89
	Biotechnología	11	21	32	-	-	-	11	21	32
	Educación Matemática	3	5	8	-	-	-	3	5	8
	Técnico en Imagenología Radiológica	1	4	5	-	-	-	1	4	5
	Radiología e Imagenología	-	4	4	-	-	-	-	4	4
	Física Médica	1	2	3	-	-	-	1	2	3
	Logística y Gestión de Transporte	-	1	1	-	-	-	-	1	1
	Técnico físico en Imagenología Radiológica	3	11	14	-	-	-	3	11	14
Sub total	83	167	250	-	-	-	83	167	250	

TITULADOS POR CARRERAS DE GRADO, SEDE Y SEXO. AÑO 2021 (continuación)

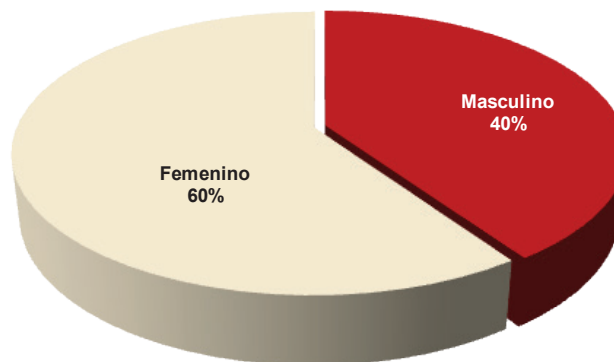
Facultades	Carreras	Sede Central			Filiales			Total Sexo		Total
		M	F	Total	M	F	Total	M	F	
Facultad Enfermería y Obstetricia	Enfermería	24	73	97	-	-	-	24	73	97
	Obstetricia	1	11	12	-	-	-	1	11	12
	Sub total	25	84	109	-	-	-	25	84	109
Facultad de Ciencias Sociales	Trabajo Social	3	3	6	-	-	-	3	3	6
	Ciencias Sociales	4	21	25	-	-	-	4	21	25
	Sub total	7	24	31	-	-	-	7	24	31
Total		1.654	2.410	4.064	623	947	1.570	2.277	3.357	5.634

Fuente: Sistema de gestión de títulos. Dirección General Académica y Centro Nacional de Computación. Rectorado UNA. Diciembre/2021

DISTRIBUCIÓN PORCENTUAL DE TITULADOS POR SEDES



DISTRIBUCIÓN PORCENTUAL DE TITULADOS POR SEXO



3.3.6. POBLACIÓN POR ÁREAS DE CONOCIMIENTO DE LA CARRERA. AÑO 2021

Áreas de conocimiento	Postulantes				Ingresantes			
	M	F	Total	%	M	F	Total	%
Educación	160	351	511	3,5%	103	232	335	4,5%
Humanidades y Artes	94	244	338	2,2%	98	191	289	3,9%
Ciencias Sociales, Educación Comercial y Derecho	2.471	3.050	5.521	36,7%	1.458	2.294	3.752	50,2%
Ciencias	339	737	1.076	7,2%	166	235	401	5,4%
Ingeniería, Industria y Construcción	1.671	2.822	4.493	29,9%	535	469	1.004	13,4%
Agricultura	566	749	1.315	8,7%	393	491	884	11,8%
Salud y Servicios Sociales	397	1.173	1.570	10,4%	159	611	770	10,3%
Servicios	180	31	211	1,4%	6	34	40	0,5%
Total	5.878	9.157	15.035	100,0%	2.918	4.557	7.475	100,0%

Fuente: Elaboración propia sobre la base de datos estadísticos de Facultades de la UNA.

Áreas de conocimiento	Matriculados				Egresados				Titulados (*)			
	M	F	Total	%	M	F	Total	%	M	F	Total	%
Educación	424	825	1.249	2,6%	35	64	99	1,9%	30	75	105	1,9%
Humanidades y Artes	1.090	1.836	2.926	6,0%	20	33	53	1,0%	20	35	55	1,0%
Ciencias Sociales, Educación Comercial y Derecho	8.031	11.800	19.831	40,8%	1.060	2.002	3.062	60,0%	1.227	2.052	3.279	58,2%
Ciencias	1.319	1.422	2.741	5,7%	85	156	241	4,7%	124	175	299	5,3%
Ingeniería, Industria y Construcción	6.217	4.622	10.839	22,4%	197	310	507	10,0%	374	318	692	12,3%
Agricultura	2.940	2.861	5.801	12,0%	277	241	518	10,1%	355	329	684	12,1%
Salud y Servicios Sociales	1.214	3.526	4.740	9,8%	156	423	579	11,3%	139	314	453	8,0%
Servicios	38	301	339	0,7%	43	6	49	1,0%	8	59	67	1,2%
Total	21.273	27.193	48.466	100,0%	1.873	3.235	5.108	100,0%	2.277	3.357	5.634	100,0%

Fuente: Elaboración propia sobre la base de datos estadísticos de Facultades de la UNA.

(*)Sistema de gestión de títulos. Dirección General Académica y Centro Nacional de Computación. Rectorado UNA. Diciembre/2021

3.3.7 MATRICULADOS Y EGRESADOS DE CARRERAS DE GRADO SEGÚN NACIONALIDAD. AÑO 2021

País de origen	Matriculados de Grado				Egresados de Grado			
	M	F	Total	%	M	F	Total	%
Paraguay	20.957	26.711	47.668	98,0%	1.861	3.220	5.081	99,0%
Extranjeros	316	482	798	2,0%	12	15	27	1,0%
Total	21.273	27.193	48.466	100,0%	1.873	3.235	5.108	100,0%

Fuente: Informe estadístico de Facultades – UNA. Diciembre/ 2021

3.3.8 MATRICULADOS Y EGRESADOS DE CARRERAS DE GRADO EXTRANJEROS SEGÚN PAÍS DE ORIGEN. AÑO 2021

País de origen	Matriculados de Grado				Egresados de Grado			
	M	F	Total	%	M	F	Total	%
Alemania	5	3	8	1,0%	2	-	2	7,0%
Argentina	121	156	277	34,7%	5	10	15	56,0%
Brasil	48	56	104	13,0%	2	1	3	11,0%
Bolivia	6	1	7	0,9%	-	-	-	-
Chile	10	3	13	1,6%	-	-	-	-
Corea	1	1	2	0,3%	-	-	-	-
Colombia	4	3	7	0,9%	-	-	-	-
Canadá	1	-	1	0,1%	-	-	-	-
China	3	-	3	0,4%	-	-	-	-
Haití	-	1	1	0,1%	-	-	-	-
Honduras	3	-	3	0,4%	1	-	1	4,0%
España	5	5	10	1,3%	-	-	-	-
EE.UU	88	238	326	40,9%	-	2	2	7,0%
Italia	2	2	4	0,5%	-	-	-	-
Japón	3	2	5	0,6%	-	1	1	4,0%
Líbano	1	-	1	0,1%	-	-	-	-
México	1	-	1	0,1%	-	-	-	-
Perú	3	2	5	0,6%	2	-	2	7,0%
Uruguay	4	6	10	1,2%	-	-	-	-
Sudáfrica	4	2	6	0,8%	-	1	1	4,0%
Venezuela	3	1	4	0,5%	-	-	-	-
Total	316	482	798	100,0%	12	15	27	100,0%

Fuente: Informe estadístico de Facultades – UNA. Diciembre/ 2021

• **NIVEL: POSTGRADO**

3.3.9. MATRICULADOS POR PROGRAMAS DE POSTGRADO Y SEXO. AÑO 2021

Instituciones	Cursos	M	F	Total	
Rectorado	Programa de entrenamiento de inglés intensivo on line - (Formación Continua) -	16	36	52	
	Curso Virtual Crecimiento económico y Gestión Japonesa. Programa JICA CHAIR	13	15	28	
	Programa de entrenamiento en Planificación y Gestión de Institucional	13	20	33	
	Sub Total	42	71	113	
Facultad de Derecho y Ciencias Sociales	Doctorado en Ciencias Jurídicas Grupo A Cohorte 2020/2021	22	22	44	
	Doctorado en Ciencias Jurídicas Grupo B Cohorte 2020/2021	29	16	45	
	Maestría en Derecho Civil y Comercial Grupo A Cohorte 2021/2022	22	25	47	
	Maestría en Derecho civil y Comercial Grupo B Cohorte 2021/2022	22	19	41	
	Maestría en Ciencias Penales Grupo A Cohorte 2021/2022	30	19	49	
	Maestría en Ciencias Penales Grupo B Cohorte 2021/2022	23	21	44	
	Especialización en Docencia Universitaria Grupo A 2021	18	22	40	
	Especialización en Docencia Universitaria Grupo B 2021	18	13	31	
	Especialización en Docencia Universitaria Grupo C 2021	28	11	39	
	Especialización en Docencia Universitaria Grupo D 2021	22	17	39	
		Sub Total	234	185	419
	Facultad de Ciencias Médicas	Maestría en Docencia Médica Superior	17	19	36
Maestría en Nutrición Humana		3	21	24	
Especialización en Anatomía Patológica y Citología		1	4	5	
Especialización en Anestesiología		12	6	18	
Especialización en Anestesiología (FF AA)		3	3	6	
Especialización en Cardiología Clínica		5	2	7	
Especialización en Cirugía Cardíaca		1	-	1	
Especialización en Cirugía de Cabeza y Cuello		1	-	1	
Especialización en Cirugía de Trauma (HT)		16	13	29	
Especialización en Cirugía de Colon, recto y ano		2	-	2	
Especialización en Cirugía General		21	15	36	
Especialización en Cirugía General (FF.AA:)		9	2	11	
Especialización en Cirugía General (HN)		22	14	36	
Especialización en Cirugía Pediátrica		1	1	2	

MATRICULADOS POR PROGRAMAS DE POSTGRADO Y SEXO. AÑO 2021 (continuación)

Instituciones	Cursos	M	F	Total
Facultad de Ciencias Médicas	Especialización en Cirugía Plástica, Reconstructiva y Estética	2	1	3
	Especialización en Cirugía Torácica	-	1	1
	Especialización en Cirugía Vascul y Periférica	1	2	3
	Especialización en Cirugía Vascul y Periférica (HN)	-	1	1
	Especialización en Dermatología	1	5	6
	Especialización en Dermatología (HN)	-	4	4
	Especialización en Didáctica Universitaria	12	26	38
	Especialización en Emergencias Médicas de Adulto	1	1	2
	Especialización en Emergentología Pediátrica	2	2	4
	Especialización en Endocrinología y Metabolismo	1	3	4
	Especialización en Gastroenterología y Endoscopia	4	2	6
	Especialización en Gineco-Obstetricia	5	20	25
	Especialización en Gineco-Obstetricia (FF.AA)	3	7	10
	Especialización en Gineco-Obstetricia (HN)	9	21	30
	Especialización en Hemato - Oncología Pediátrica	-	2	2
	Especialización en Hematología Clínica	1	-	1
	Especialización en Hematología y Medicina Transfusional	2	1	3
	Especialización en Infectología Pediátrica (IMT)	1	1	2
	Especialización en Kinesiología General	4	12	16
	Especialización en Mastologia	-	2	2
	Especialización en Medicina Crítica Pediátrica	1	2	3
	Especialización en Medicina Crítica y de Cuidados Intensivos de Adultos	2	4	6
	Especialización en Medicina Crítica y de Cuidados Intensivos de Adultos (HN)	2	2	4
	Especialización en Medicina en Imágenes	11	6	17
	Especialización en Medicina en Imágenes (FF.AA.)	4	4	8
	Especialización en Medicina Familiar	6	11	17
	Especialización en Medicina Familiar (FF.AA.)	1	6	7
	Especialización en Medicina Interna	19	34	53
	Especialización en Medicina Interna (FF.AA.)	6	2	8
	Especialización en Nefrología e Hipertensión Arterial	4	4	8

MATRICULADOS POR PROGRAMAS DE POSTGRADO Y SEXO. AÑO 2021 (continuación)

Instituciones	Cursos	M	F	Total
Facultad de Ciencias Médicas	Especialización en Nefrología Pediátrica	-	1	1
	Especialización en Neonatología	1	2	3
	Especialización en Neumología	2	5	7
	Especialización en Neurocirugía	2	2	4
	Especialización en Neurología	1	1	2
	Especialización en Oftalmología	7	5	12
	Especialización en Oftalmología (FF.AA.)	2	3	5
	Especialización en Oftalmopediatría y Estrabismo	-	1	1
	Especialización en Oncología Médica	4	2	6
	Especialización en Ortopedia y Traumatología	9	2	11
	Especialización en Ortopedia y Traumatología (FF.AA.)	1	2	3
	Especialización en Ortopedia y Traumatología (HT)	16	2	18
	Especialización en Otolología	1	-	1
	Especialización en Otorrinolaringología	7	3	10
	Especialización en Pediatría Clínica	3	45	48
	Especialización en Psiquiatría Clínica	8	5	13
	Especialización en Pediatría Clínica (FF.AA.)	3	3	6
	Especialización en Psiquiatría de la Infancia y la Adolescencia	2	-	2
	Especialización en Retina y Vítreo	-	1	1
	Especialización en Reumatología	2	5	7
Especialización en Urología	8	1	9	
Especialización en Urología (HN)	2	1	3	
	Sub Total	300	381	681
Facultad de Ingeniería	Doctorado en Ingeniería Electrónica	7	-	7
	Maestría en Ingeniería Electrónica	5	-	5
	Maestría en Ingeniería Civil	12	5	17
	Maestría en Ingeniería Industrial	12	3	15
	Especialización en Didáctica Universitaria	48	58	106
	Capacitación en Didáctica Universitaria	48	68	116
	Actualización en Tasación y Evaluación de Inmuebles	18	11	29

MATRICULADOS POR PROGRAMAS DE POSTGRADO Y SEXO. AÑO 2021 (continuación)

Instituciones	Cursos	M	F	Total
Facultad de Ingeniería	Actualización en Gerenciamiento Global de Operaciones	11	2	13
	Actualización en Gerenciamiento Estratégico y Políticas Empresariales	16	5	21
	Actualización en Planificación Estratégica con Balanced Scorecard	8	4	12
	Sub Total	185	156	341
Facultad de Ciencias Económicas	Maestría en Administración Pública	43	57	100
	Maestría en Educación Superior	28	44	72
	Maestría en Finanzas	34	49	83
	Especialización en Formulación, Evaluación y Gestión de Proyectos de Inversión	12	17	29
	Especialización en Auditoría Impositiva	11	23	34
	Especialización en Microfinanzas y Riesgos	12	23	35
	Organización y Orientación Curricular	66	104	170
	Sub Total	206	317	523
Facultad de Odontología	Especialización en Endodoncia	14	2	16
	Especialización en Operatoria Dental	11	-	11
	Especialización en Rehabilitación Oral	11	1	12
	Especialización en Ortodoncia	34	3	37
	Especialización en Implantes	10	15	25
	Especialización en Odontología Legal y Forense	8	1	9
	Especialización en Odontopediatría	10	-	10
	Capacitación en Rotatorios y Oscilatorios en Endodoncia	2	5	7
Sub Total	100	27	127	
Facultad de Ciencias Químicas	Doctorado en Ciencias Farmacéuticas	3	6	9
	Maestría en Ciencias Farmacéuticas	4	17	21
	Maestría en Innovación Didáctica para Ciencia y Tecnología	3	14	17
	Maestría en Química Ambiental	6	12	18
	Maestría en Ciencias Biomédicas	6	17	23
	Maestría en Ciencias Químicas Biológicas	6	9	15
	Maestría en Ingeniería Química	1	1	2
	Especialización en Ciencias de los Alimentos	1	19	20
	Especialización en Ciencias del Laboratorio Clínico	15	57	72
	Especialización Dietética Clínica y Soporte Nutricional	1	24	25
	Especialización en Metodología de la Investigación Científica	5	27	32
Sub Total	51	203	254	

MATRICULADOS POR PROGRAMAS DE POSTGRADO Y SEXO. AÑO 2021 (continuación)

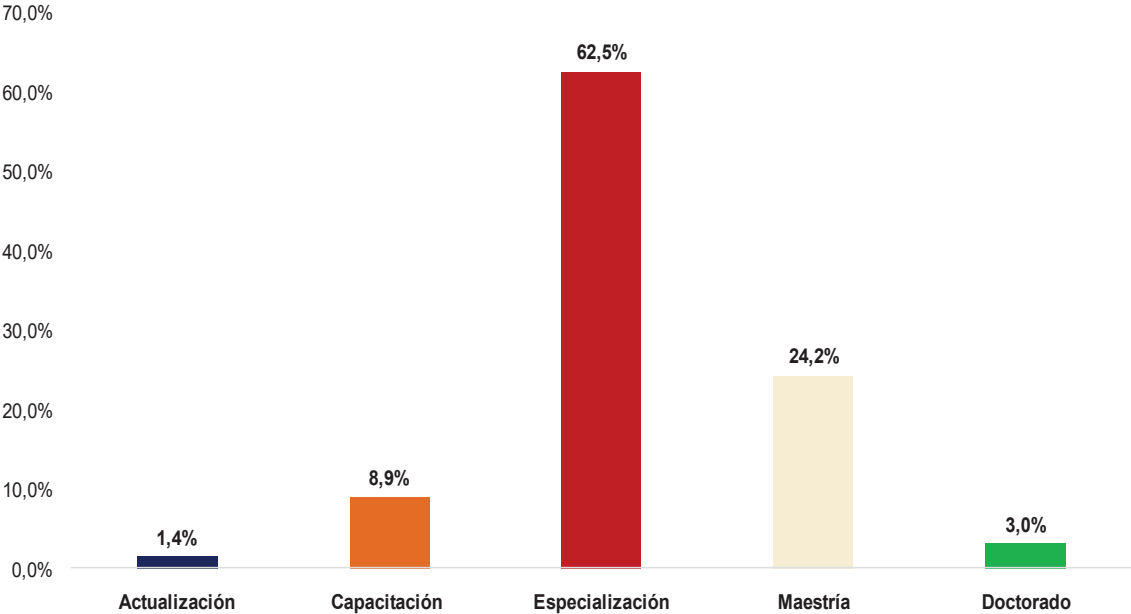
Instituciones	Cursos	M	F	Total
Facultad de Filosofía	Doctorado en Ciencias de la Educación con Énfasis en Gestión de la Educación Superior	8	24	32
	Maestría en Ciencias de la Educación	11	35	46
	Maestría en Psicología Clínica	7	54	61
	Maestría en Ciencias de la Comunicación	8	16	24
	Maestría en Historia	16	37	53
	Especialización en Didáctica Universitaria	233	814	1.047
	Sub Total	283	980	1.263
Facultad de Ciencias Agrarias	Maestría en Fitosanidad - Casa Matriz	13	8	21
	Maestría en Gestión de Agronegocios - Casa Matriz	9	10	19
	Maestría en Zootecnia con Énfasis en Sistemas Pecuarios	12	4	16
	Maestrías en Ciencias Forestales	7	8	15
	Maestría en Producción Vegetal	14	16	30
	Maestría en Ciencias del Suelo y Ordenamiento Territorial	2	-	2
	Maestría en Desarrollo Rural Territorial	-	1	1
	Maestría en Manejo de Recursos Naturales y de Gestión Ambiental del Territorio	9	18	27
	Capacitación de Diseño y Evaluación de Proyectos Agropecuarios y Agroalimentarios	10	9	19
	Capacitación y Evaluación de Impacto Ambientales y Servicios Ambientales	25	37	62
	Especialización en Conservación de Suelos con enfoque en Cadenas de Valor para la Agricultura	24	12	36
	Maestría en Ciencias del suelo y Ordenamiento Territorial. Filial Caazapá	3	-	3
	Maestría en Desarrollo Rural Territorial. Filial Caazapá	-	1	1
	Especialización en Conservación del suelo con enfoque en cadenas de Valor para la agricultura	10	9	19
	Maestría en Manejo de Recursos Naturales y Gestión Ambiental del Territorio. filial Caazapá	-	1	1
Sub Total	138	134	272	
Facultad de Ciencias Veterinarias	Maestría en Nutrición y Alimentación animal	13	8	21
Sub Total	13	8	21	
Facultad de Arquitectura, Diseño y Arte	Especialización en Didáctica Universitaria	62	102	164
Sub Total	62	102	164	
Facultad Politécnica	Doctorado en Ciencias de la Computación	8	2	10
	Doctorado en Ciencias de la Ingeniería Eléctrica	5	-	5
	Maestría en Ciencias de la Computación	10	3	13
	Maestría en Ciencias de la Ingeniería Eléctrica	3	1	4

MATRICULADOS POR PROGRAMAS DE POSTGRADO Y SEXO. AÑO 2021 (continuación)

Instituciones	Cursos	M	F	Total
Facultad Politécnica	Maestría en Seguridad e Higiene Laboral	1	2	3
	Maestría en Ciencias de la Ingeniería Biomédica	2	2	4
	Maestría en Ingeniería en Electrónica con Énfasis en Tecnologías de la Información	4	1	5
	Maestría en Ingeniería en Gestión de la Investigación y la Información	6	15	21
	Maestría en Tecnología de la Información y la Comunicación	23	15	38
	Especialización en TIC Aplicadas a la Educación Superior	11	11	22
	Especialización en Tecnologías de la Información y la Comunicación	39	25	64
	Especialización en Gestión Documental y Administración de Archivos	-	3	3
	Capacitación en Didáctica Universitaria	66	80	146
	Sub Total	178	160	338
Facultad de Ciencias Exactas y Naturales	Doctorado en Ciencias Matemáticas	4	-	4
	Maestría en Elaboración, Gestión y Evaluación de Proyectos de Investigación Científica	14	24	38
	Maestría en Ciencias Biológicas mención Biodiversidad y Sistemática	1	11	12
	Maestría en Ciencias Físicas de la Radioprotección	10	12	22
	Maestría en Química Orgánica con Énfasis en Fitoquímica Medicinal y Sintéticos Bioactivos	9	10	19
	Especialización en Didáctica Universitaria presencial	65	127	192
	Sub Total	103	184	287
Facultad de Enfermería y Obstetricia	Maestría en Gerencia y Administración de los Sistemas y Servicios de Salud	19	65	84
	Especialización en Nefrología	6	40	46
	Especialización en Cuidados Críticos del Adulto	27	52	79
	Especialización en Control de Infecciones y Epidemiología Hospitalaria	20	94	114
	Especialización en Investigación en Salud	8	16	24
	Especialización de Didáctica Universitaria	3	2	5
	Especialización en Enfermería y Obstetricia en el cuidado Neonatal	1	3	4
Sub Total	84	272	356	
Instituto de Investigaciones en Ciencias de la Salud	Doctorado en Ciencias Biomédicas	-	1	1
	Maestría en Ciencias Biomédicas	17	6	23
	Especialización en Metodología de la Investigación Científica	5	27	32
	Sub Total	22	34	56
Total		2.001	3.214	5.215

Fuente: Informe estadístico de Facultades e Instituto – UNA. Diciembre/2021

DISTRIBUCIÓN PORCENTUAL DE PROGRAMAS DE POSTGRADO, POR NIVELES AÑO 2021



3.3.10. EGRESADOS POR PROGRAMAS DE POSTGRADO Y SEXO. AÑO 2021

Instituciones	Cursos	M	F	Total
Rectorado	Maestría en Auditoría Integral	1	-	1
	Maestría en Elaboración, Evaluación y Gestión de Proyectos	-	4	4
	Maestría en Desarrollo	-	1	1
	Maestría en Ciencias Políticas	2	1	3
	Maestría en Proyectos de Inversión	-	1	1
	Maestría en Gestión Ambiental	2	-	2
	Programa de Entrenamiento de Inglés Intensivo on line Formación Continua	12	29	41
	Curso Virtual Crecimiento Económico y Gestión Japonesa. Programa JICA CHAIR	10	11	21
	Programa de Entrenamiento en Planificación y Gestión Institucional	13	20	33
Sub Total		40	67	107
Facultad de Derecho y Ciencias Sociales	Doctorado en Ciencias Jurídicas (Régimen Antiguo)	1	1	2
	Maestría en Derecho Civil y Comercial Cohorte 2017/2019	1	1	2
	Maestría en Derecho Civil y Comercial Cohorte 2014/2016	1	1	2
	Maestría en Derecho Civil y Comercial Cohorte 2014/2015	1	1	2
	Maestría en Derecho Civil y Comercial Cohorte 2013/2014	-	2	2
	Maestría en Derecho Civil y Comercial Cohorte 2010/2011	2	-	2
	Maestría en Ciencias Penales Cohorte 2017/2019	4	3	7
	Maestría en Ciencias Penales Cohorte 2014/2016	2	-	2
	Maestría en Ciencias Penales Cohorte 20114/2015	1	-	1
	Maestría en Ciencias Penales Cohorte 20113/2014	3	2	5
	Especialización en Docencia Universitaria Grupo A 2021	18	21	39
	Especialización en Docencia Universitaria Grupo B 2021	15	13	28
	Especialización en Docencia Universitaria Grupo C 2021	27	10	37
	Especialización en Docencia Universitaria Grupo D 2021	19	16	35
Sub Total		95	71	166
Facultad de Ciencias Médicas	Maestría en Docencia Médica Superior	16	16	32
	Maestría en Nutrición Humana	-	4	4
	Especialización en Anestesiología	2	4	6
	Especialización en Cirugía de Trauma (HT)	7	4	11
	Especialización en Cirugía General	5	6	11
	Especialización en Cirugía General (FF.AA.)	4	1	5
	Especialización en Cirugía General (HN)	7	8	15
	Especialización en Cirugía Vasculuar y Periférica (HN)	-	1	1

EGRESADOS POR PROGRAMAS DE POSTGRADO Y SEXO. AÑO 2021 (continuación)

Instituciones	Cursos	M	F	Total
Facultad de Ciencias Médicas	Especialización en Cuidados Paliativos	-	2	2
	Especialización en Didáctica Universitaria	1	-	1
	Especialización en Emergentología Pediátrica	-	2	2
	Especialización en Endocrinología y Metabolismo	-	3	3
	Especialización en Gastroenterología, Hepatología y Endoscopia	1	1	2
	Especialización en Gineco - Obstetricia	3	4	7
	Especialización en Gineco - Obstetricia (HS)	3	3	6
	Especialización en Kinesiología General	1	1	2
	Especialización en Medicina Crítica y Cuidados Intensivos de Adultos	1	2	3
	Especialización en Medicina en Imágenes	1	2	3
	Especialización en Medicina en Imágenes (FF.AA)	-	2	2
	Especialización en Medicina Familiar	1	2	3
	Especialización en Medicina Familiar (FF.AA)	3	1	4
	Especialización en Medicina Interna	9	10	19
	Especialización en Medicina Interna (FF.AA)	2	3	5
	Especialización en Nefrología Pediátrica	-	1	1
	Especialización en Neonatología	-	1	1
	Especialización en Neumología	1	4	5
	Especialización en Neurocirugía	-	1	1
	Especialización en Oftalmología	1	2	3
	Especialización en Oncología Médica	1	1	2
	Especialización en Ortopedia y Traumatología	2	1	3
	Especialización en Ortopedia y Traumatología (FF.AA)	2	-	2
	Especialización en Ortopedia y Traumatología (HT)	3	1	4
	Especialización en Pediatría Clínica	5	10	15
Especialización en Reumatología	1	1	2	
Especialización en Salud Pública y Administración Hospitalaria -	-	3	3	
Especialización en Urología	1	-	1	
	Sub Total	84	108	192
Facultad de Ingeniería	Doctorado en Ingeniería Electrónica	1	-	1
	Maestría en Ingeniería Civil	2	-	2
	Maestría en Ingeniería Naval	1	-	1
	Maestría en Ingeniería Electrónica	3	-	3
	Maestría en Ingeniería	3	1	4
	Especialización en Didáctica	61	42	103
	Capacitación en Didáctica Universitaria	63	104	167

EGRESADOS POR PROGRAMAS DE POSTGRADO Y SEXO. AÑO 2021 (continuación)

Instituciones	Cursos	M	F	Total
Facultad de Ingeniería	Actualización en Tasación y Valuación de Inmuebles	15	8	23
	Actualización en Gerenciamiento Global Legal de Operaciones	11	2	13
	Actualización en Planificación Estratégica con Balanced Scorecard	8	4	12
	Actualización en Gerenciamiento Estratégico y Políticas Empresariales	16	5	21
	Sub Total	184	166	350
Facultad de Ciencias Económicas	Maestría en Administración Pública	1	6	7
	Maestría en Gestión Tributaria	-	1	1
	Maestría en Finanzas	1	-	1
	Maestría en Contabilidad Superior y Auditoría	1	1	2
	Maestría en Formulación, Evaluación y Gestión de Proyectos de Inversión	2	-	2
	Maestría en Administración de Empresas - MAE	3	-	3
	Maestría en Organización, Sistemas y Métodos	-	1	1
	Especialización en Didáctica de la Educación con Énfasis en Organización	15	12	27
	Especialización en Técnicas y Procedimientos para la Preparación de Tesis	13	10	23
	Especialización en Organización, Sistemas y Métodos	17	32	49
Sub Total	53	63	116	
Facultad de Odontología	Especialización en Endodoncia	-	9	9
	Especialización en Operación Dental	1	15	16
	Especialización en Rehabilitación Oral	4	3	7
	Especialización en Periodoncia	3	6	9
	Especialización en Implantes	3	9	12
	Especialización en Odontopediatría	-	8	8
	Capacitación en Rotatorios y Oscilatorios en Endodoncia	2	5	7
Sub Total	13	55	68	
Facultad de Ciencias Químicas	Doctorado en Ciencias Farmacéuticas	-	1	1
	Maestría en Ciencia Farmacéuticas	4	16	20
	Maestría en Química Ambiental	3	6	9
	Maestría en Ciencia Biomédicas	4	14	18
	Maestría en Ciencias Químicas Biológicas	6	7	13
	Maestría en Ingeniería Química	1	1	2
	Especialización en Ciencias del Laboratorio Clínico	4	19	23
	Especialización en Dietética Clínica y Soporte Nutricional	-	3	3
Sub Total	22	67	89	
Facultad de Filosofía	Doctorado en Ciencias de la Educación con Énfasis en Gestión de la Educación Superior	-	1	1
	Maestría en Ciencias de la Educación	3	13	16
	Maestría en Psicología	4	16	20

EGRESADOS POR PROGRAMAS DE POSTGRADO Y SEXO. AÑO 2021 (continuación)

Instituciones	Cursos	M	F	Total
Facultad de Filosofía	Maestría en Historia	-	1	1
	Maestría en Ciencias de la Comunicación	-	5	5
	Especialización en Didáctica Universitaria	242	479	721
	Sub Total	249	515	764
Facultad de Ciencias Agrarias	Maestría en Producción Vegetal	1	-	1
	Maestría en Gestión de Agronegocios	4	2	6
	Maestría en Fitosanidad	3	2	5
	Maestría en Ciencias del Suelo y Ordenamiento Territorial	2	-	2
	Maestría en Manejo de Recursos Naturales y Gestión Ambiental Territorial	2	2	4
	Maestría en Ciencias del Suelo y Ordenamiento Territorial Filial Caazapá	3	-	3
	Maestría en Desarrollo Rural Territorial. Sede Central	-	1	1
	Maestría en Desarrollo Rural Territorial. Sede Caazapá	-	1	1
	Especialización en Conservación de suelos con Enfoque de Valor para Agricultura Familiar. Filial San Pedro	24	12	36
	Especialización en Conservación de suelos con Enfoque de Valor para Agricultura Familiar. Filial Caazapá	10	9	19
	Capacitación en Diseño y Evaluación de Proyectos de Inversión Agropecuarios y Agroalimentarios	10	9	19
Capacitación en Evaluación de Impacto Ambiental y Servicios Ambientales	25	37	62	
Sub Total	84	75	159	
Facultad de Ciencias Veterinarias	Maestría en Ciencias de la Piscicultura	2	-	2
	Sub Total	2	-	2
Facultad de Arquitectura, Diseño y Arte	Especialización en Didáctica Universitaria	39	56	95
	Sub Total	39	56	95
Facultad Politécnica	Doctorado en Ciencias de la Computación	1	1	2
	Maestría en Ingeniería Biomédica (Modalidad a distancia)	2	-	2
	Maestría en Tecnología de la Información y Comunicación	-	2	2
	Maestría en Gestión de la Investigación y la Información	-	3	3
	Maestría en Ciencias de la Computación	3	2	5
	Maestría en Seguridad e Higiene Laboral	3	2	5
	Maestría en Tecnología de la Información y Comunicación	2	1	3
	Especialización en TIC Aplicadas a la Educación Superior	3	8	11
	Capacitación en Didáctica de la Educación Superior	46	49	95
Sub Total	60	68	128	

EGRESADOS POR PROGRAMAS DE POSTGRADO Y SEXO. AÑO 2021 (continuación)

Instituciones	Cursos	M	F	Total
Facultad de Ciencias Exactas y Naturales	Maestría en Biotecnología Industrial	1	5	6
	Maestría en Elaboración, Gestión y Evaluación de Proyectos	-	1	1
	Maestría en Matemática	1	4	5
	Especialización en Didáctica Universitaria	115	177	292
	Sub Total	117	187	304
Facultad de Enfermería y Obstetricia	Maestría en Gerencia y Administración de Sistemas y Servicios de Salud	5	19	24
	Especialización Superior en Didáctica Universitaria	2	-	2
	Especialización en Enfermería y Obstetricia en el Cuidado Neonatal	1	1	2
	Especialización en Enfermería Nefrológica	3	17	20
	Especialización en Cuidados Críticos en Adultos	2	10	12
	Especialización en Investigación en Salud	2	8	10
	Especialización en Control de Infecciones Hospitalarias	1	6	7
Sub Total	16	61	77	
Instituto de investigación en Ciencias de la Salud	Doctorado en Ciencias Biomédicas	-	1	1
	Maestría en Ciencias Biomédicas	4	14	18
	Sub Total	4	15	19
	Total	1.062	1.574	2.636

Fuente: Informe estadísticos de las Unidades Académicas – UNA. Diciembre/2021

3.3.11. TITULADOS POR PROGRAMAS DE POSTGRADO Y SEXO. AÑO 2021

Instituciones	Cursos	M	F	Total
Rectorado	Maestría en Auditoría Integral	3	3	6
	Maestría en Ciencias Políticas	1	-	1
	Maestría en Ciencias Ambientales y Políticas Públicas	1	1	2
	Maestría en Ciencias en Biotecnología	1	-	1
	Maestría en Elaboración, Evaluación y Gestión de Proyectos	3	7	10
	Maestría en Gestión Ambiental	1	1	2
	Maestría en Planificación, Economía y Proyectos	1	2	3
	Maestría en Sociología y Ciencia Política	5	1	6
	Especialización en Auditoría Integral	1	1	2
	Especialización en Auditoría y Control de Gestión	2	2	4
	Especialización en Ciencias Sociales	4	3	7
	Especialización en Didáctica de la Educación Superior	7	15	22
	Especialización en Didáctica Universitaria	9	14	23
	Especialización en Elaboración de Proyectos	1	1	2
	Especialización en Evaluación de Impacto y Gestión Ambiental	2	-	2
	Especialización en Evaluación y Auditoría Ambiental	1	-	1
	Especialización en Gerencia y Administración Hospitalaria	1	-	1
	Especialización en Gerencia y Desarrollo Social	-	1	1
	Capacitación en Ciencias Penales	-	1	1
	Capacitación en Ciencias Sociales	2	-	2
	Capacitación en Derechos Humanos y Género	-	1	1
	Capacitación en Didáctica de la Educación Superior	3	1	4
	Capacitación en Didáctica Universitaria	23	41	64
	Capacitación en Planificación, Economía y Proyectos	-	1	1
	Actualización en Auditoría y Control de Gestión	1	-	1
	Actualización en Derecho Penal y Procesal Penal	-	1	1
	Actualización en Didáctica Universitaria	1	2	3
	Actualización en Gestión, Formulación y Evaluación de Programas y Proyectos Sociales	1	-	1
	Actualización en Oratoria y Redacción Aplicada en Juicio Oral	1	-	1
	Actualización en Política de seguridad Alimentaria y Nutricional	-	1	1
Diplomado en Contrataciones Públicas	1	1	2	
Sub Total	77	102	179	
Facultad de Derecho y Ciencias Sociales	Doctorado en Ciencias Jurídicas	1	2	3
	Maestría en Ciencias Penales	11	8	20
	Maestría en Derecho Civil y Comercial	8	8	16
	Especialización en Ciencias Penales	-	1	1
	Especialización en Docencia Superior Universitaria	2	5	7
	Especialización en Docencia Universitaria	18	26	44
Sub Total	41	52	93	

TITULADOS POR PROGRAMAS DE POSTGRADO Y SEXO. AÑO 2021 (continuación)

Instituciones	Cursos	M	F	Total
Facultad de Ciencias Médicas	Maestría en Enfermedades Autoinmunes	-	3	3
	Maestría en Docencia Médica Superior	12	9	21
	Maestría en Docencia Legal y Ciencias Forenses	2	-	2
	Maestría en Nutrición Humana	1	11	12
	Maestría en Ortopediatria y Traumatología	3	-	3
	Maestría en Docencia Pública, Administración Hospitalaria y Gestión	-	5	5
	Especialización en Anatomía Patológica y Citología	1	-	1
	Especialización en Anestesiología	4	6	10
	Especialización en Bioética	-	3	3
	Especialización en Cardiología Clínica	2	1	3
	Especialización en Cardiología Clínica Pediátrica	-	2	2
	Especialización en Cirugía, Cabeza y Cuello	-	1	1
	Especialización en Cirugía de Trauma	6	3	9
	Especialización en Cirugía General	15	17	32
	Especialización en Cirugía Vascul ar Periférica	1	-	1
	Especialización en Cuidados Paliativos	-	2	2
	Especialización en Dermatología	-	4	4
	Especialización en Didáctica Universitaria	6	9	15
	Especialización en Emergencias Médicas de Adultos	1	1	2
	Especialización en Emergentología Pediátrica	-	3	3
	Especialización en Endocrinología Ginecológica y Reproductiva	-	1	1
	Especialización en Endocrinología y Metabolismo	-	3	3
	Especialización en Gastroenterología, Hepatología y Endoscopia Digestiva	1	1	2
	Especialización en Geriatría y Gerontología	-	2	2
	Especialización en Gineco Obstetricia	11	25	36
	Especialización en Hematología y Medicina Transfuncional	2	1	3
	Especialización en Infectología Pediátrica	1	1	2
	Especialización en Kinesiología General	2	-	2
	Especialización en Mastología	-	1	1
	Especialización en Medicina Crítica Pediátrica	-	5	5
	Especialización en Medicina Crítica y Cuidados Intensivos de Adultos	2	-	2
	Especialización en Medicina Familiar	3	-	3
	Especialización en Medicina Interna	17	17	34
Especialización en Medicina Legal y Ciencias Forenses	4	2	6	
Especialización en Medicina del Deporte	20	4	24	
Especialización en Medicina en Imágenes	3	6	9	
Especialización en Metodología de la Investigación Científica	1	1	2	
Especialización en Nefrología Pediátrica	-	1	1	
Especialización en Nefrología e Hipertensión Arterial	-	1	1	

TITULADOS POR PROGRAMAS DE POSTGRADO Y SEXO. AÑO 2021 (continuación)

Instituciones	Cursos	M	F	Total
Facultad de Ciencias Médicas	Especialización en Neonatología	-	1	1
	Especialización en Neumología	1	3	4
	Especialización en Neurología Clínica	-	1	1
	Especialización en Oftalmología	2	8	10
	Especialización en Oncología Médica	3	2	5
	Especialización en Ortopedia y Traumatología	14	7	21
	Especialización en Otorología	2	-	2
	Especialización en Otorrinolaringología	2	1	3
	Especialización en Pediatría Clínica	9	22	31
	Especialización en Psiquiatría Clínica	3	1	4
	Especialización en Reumatología	2	1	3
	Especialización en Salud Pública y Administración Hospitalaria	3	9	12
	Especialización en Tracto General Inferior y Colposcopia	-	3	3
	Especialización en Urología	4	-	4
Sub Total		166	211	377
Facultad de Ingeniería	Doctorado en Ingeniería Electrónica con Énfasis en Electrónica de Potencia	1	-	1
	Maestría en Ingeniería Civil - Énfasis en Estructuras, Geotecnia y Construcciones Civiles	2	-	2
	Maestría en Energía para el Desarrollo Sostenible, Energías Renovables y Eficiencia Energética	2	-	2
	Maestría en Ingeniería Vial	1	-	1
	Maestría en Ingeniería, Énfasis en Estructuras, Geotecnia y Construcciones Civiles	-	1	1
	Magíster en Ingeniería Industrial, Mención Gestión de la Producción	6	1	7
	Magíster en Ingeniería Industrial, Mención Gestión de la Producción	6	2	8
	Especialización en Didáctica Universitaria	23	33	56
Sub Total		41	37	78
Facultad de Ciencias Económicas	Maestría en Contabilidad Superior y Auditoría	2	1	3
	Maestría en Finanzas	4	1	5

TITULADOS POR PROGRAMAS DE POSTGRADO Y SEXO. AÑO 2021 (continuación)

Instituciones	Cursos	M	F	Total
Facultad de Ciencias Económicas	Maestría en Administración de Empresas - MBA	4	1	5
	Maestría en Administración Pública	2	3	5
	Maestría en Formulación, Evaluación y Gestión de Proyectos de Inversión	1	2	3
	Maestría en Organización, Sistemas y Métodos	-	2	2
	Especialización en Auditoría Impositiva	9	25	34
	Especialización en Contabilidad Superior y Auditoría	1	3	4
	Especialización en Didáctica de la Educación Superior con Énfasis en Organización y Orientación Curricular	17	35	52
	Especialización en Gestión de Proyectos de Desarrollo	-	1	1
	Especialización en Gestión Tributaria	1	2	3
	Especialización en Micro finanzas y Riesgos.	3	5	8
	Especialización en Organización, Sistemas y Métodos	2	6	8
	Especialización en Técnicas y Procedimientos para la Preparación de Tesis	2	3	5
	Sub Total	48	90	138
Facultad de Odontología	Especialización en Endodoncia	2	9	11
	Especialización en Implantes Osteointegrados	2	1	3
	Especialización en Odontología Legal y Forense	-	3	3
	Especialización en Odontopediatría	-	2	2
	Especialización en Odontopediatría con Énfasis en Ortopedia Funcional de los Maxilares	-	1	1
	Especialización en Operatoria Dental	1	3	4
	Especialización en Ortodoncia	1	15	16
	Especialización en Periodoncia	2	2	4
	Especialización en Rehabilitación Oral	1	6	7
Sub Total	9	42	51	
Facultad de Ciencias Químicas	Doctorado en Ciencias Farmacéuticas	-	1	1
	Maestría en Ciencias Biomédicas	1	-	1
	Maestría en Ciencias de los Alimentos	-	1	1
	Maestría en Ciencias Farmacéuticas	1	3	4
	Maestría en Ciencias Químico Biológicas. Mención: Biotecnología	2	1	3
	Maestría en Ciencias Químico Biológicas. Mención: Farmacología Molecular	1	1	2
	Maestría en Ciencias Químico Biológicas. Mención: Química de Productos Naturales	-	2	2
	Maestría en Química Ambiental	2	1	3
	Especialización en Ciencias de los Alimentos	-	2	2
	Especialización en Ciencias del Laboratorio Clínico. Mención Bacteriología	2	2	4
	Especialización en Didáctica Universitaria	2	1	3
Especialización en Dietética Clínica y Soporte Nutricional	-	10	10	
Sub Total	11	25	36	

TITULADOS POR PROGRAMAS DE POSTGRADO Y SEXO. AÑO 2021 (continuación)

Instituciones	Cursos	M	F	Total
Facultad de Filosofía	Doctorado en Educación	-	2	2
	Maestría en Ciencias de la Comunicación	-	2	2
	Maestría en Ciencias de la Educación	2	7	9
	Maestría en Historia del Paraguay	2	-	2
	Maestría en Lengua y Literatura Hispanoamericana	-	3	3
	Maestría en Psicología - Énfasis en Psicología Educacional	-	1	1
	Maestría en Psicología, Énfasis en Psicología Clínica	7	14	21
	Especialización en Didáctica Universitaria - Sede Central	73	96	169
	Especialización en Didáctica Universitaria - Sede Caacupé	11	27	38
	Especialización en Didáctica Universitaria - Sede Villarrica	11	26	37
	Especialización en Didáctica Universitaria - Sede San Estanislao	8	16	24
	Especialización en Didáctica Universitaria - Sede San Juan Bautista	6	3	9
	Especialización en Didáctica Universitaria - Sede San Pedro	7	19	26
	Especialización en Didáctica Universitaria - Sede Paraguari	-	2	2
	Especialización en Didáctica Universitaria - Sede Caaguazú	14	23	37
Sub Total		141	241	382
Facultad de Ciencias Agrarias	Maestría en Ciencias Forestales	1	1	2
	Maestría en Ciencia del Suelo y Ordenamiento Territorial Casa Matriz	2	3	5
	Maestría en Ciencia del Suelo y Ordenamiento Territorial Filial Caazapá	3	2	5
	Especialización en Ciencias Forestales	-	1	1
	Maestría en Desarrollo Rural Territorial Casa Matriz	1	1	2
	Maestría en Desarrollo Rural Territorial Filial Caazapá	1	-	1
	Maestría en Gestión de Agronegocios	1	-	1
	Maestría en Manejo de Recursos Naturales y Gestión Ambiental del Territorio Casa Matriz	1	4	5
	Maestría en Manejo de Recursos Naturales y Gestión Ambiental del Territorio Filial Pedro Juan Caballero	2	1	3
	Maestría en Producción Vegetal	2	3	5
	Maestría en Zootecnia con Énfasis en Sistemas Pecuarios	4	-	4
	Especialización en Ciencia del Suelo y Ordenamiento Territorial Filial Caazapá	1	-	1
	Especialización en Desarrollo Rural Territorial Filial Caazapá	-	1	1
	Especialización en Didáctica Universitaria Casa Matriz	4	15	19
	Especialización en Didáctica Universitaria Filial Caazapá	7	6	13
	Especialización en Didáctica Universitaria Filial Santa Rosa - Misiones	4	2	6
	Especialización en Didáctica Universitaria Filial Pedro Juan Caballero	10	12	22
	Especialización en Didáctica Universitaria Filial San Pedro	4	11	15
	Especialización en Didáctica Universitaria Sección Chaco	1	3	4
Especialización en Fitosanidad	1	1	2	
Especialización en Gobernanza Ambiental	1	1	2	

TITULADOS POR PROGRAMAS DE POSTGRADO Y SEXO. AÑO 2021 (continuación)

Instituciones	Cursos	M	F	Total
Facultad de Ciencias Agrarias	Especialización en Manejo de Recursos Naturales y Gestión Ambiental del Territorio	1	-	1
	Sub Total	52	68	120
Facultad de Ciencias Veterinarias	Maestría en Ciencias de la Piscicultura	2	3	5
	Maestría en Medicina Veterinaria	-	1	1
	Maestría en Producción Animal y Zootecnia.	-	1	1
	Especialización en Gestión, Innovación, Buenas Prácticas de Producción y Manejo de Cadenas Productivas de: Carne de Pollo, Carne de Cerdo y Leche de Vaca	1	1	2
	Especialización en Medicina Equina	1	-	1
	Sub Total	4	6	10
Facultad Arquitectura, Diseño y Arte	Especialización en Didáctica Universitaria	39	76	115
	Especialización en Diseño de Muebles	1	-	1
	Sub Total	40	76	116
Facultad Politécnica	Doctorado en Ciencias de la Computación	2	-	2
	Maestría en Ciencias de la Computación	3	1	4
	Maestría en Ciencias de la Información	-	1	1
	Maestría en Gestión de la Investigación y la Información	-	2	2
	Maestría en Ingeniería Biomédica	3	-	3
	Maestría en Ingeniería Eléctrica - Énfasis en Automatización y Control	1	-	1
	Maestría en Ingeniería Eléctrica con Énfasis en Planificación de Sistemas Eléctricos	2	-	2
	Maestría en Ingeniería en Electrónica, Énfasis en Tecnología de la Información	3	-	3
	Maestría en Seguridad e Higiene Laboral	1	1	2
	Maestría en Tecnologías de la Información y la Comunicación	3	5	8
	Especialización en Ingeniería Eléctrica - Énfasis en Planificación de Sistemas Eléctricos	1	-	1
	Especialización en Seguridad e Higiene Laboral	1	2	3
	Especialización en Tecnologías de la Información y Comunicación.	-	1	1
	Especialización en Tecnologías de la Información y la Comunicación con Énfasis en Redes de Datos	1	-	1
Especialización en Tecnologías de la Información y la Comunicación con Énfasis en Seguridad de la Información	-	1	1	

TITULADOS POR PROGRAMAS DE POSTGRADO Y SEXO. AÑO 2021 (continuación)

Instituciones		M	F	Total
Facultad Politécnica	Especialización en TICs Aplicadas a la Educación Superior	1	3	4
	Sub Total	22	17	39
Facultad de Ciencias Exactas y Naturales	Maestría en Química Orgánica con Énfasis en Fotoquímica Medicinal y Sintéticos Bioactivos	-	1	1
	Maestría en Matemática	-	4	4
	Maestría en Elaboración, Gestión y Evaluación de Proyectos de Investigación Científica	1	1	2
	Maestría en Biotecnología Industrial	1	2	3
	Maestría en Ciencias Biológicas, Mención: Biología de la Conservación	-	2	2
	Maestría en Desarrollo Local Sostenible	2	5	7
	Especialización en Química Orgánica con Énfasis en Fotoquímica Medicinal y Sintéticos Bioactivos	1	2	3
	Especialización en Estadística	1	1	2
	Especialización en Ciencias Biológicas, Mención: Biología de la Conservación	-	1	1
	Especialización en Aprendizajes Basados en Redes y Liderazgo Pedagógico	-	1	1
	Especialización en Didáctica Universitaria	35	52	87
Sub Total	41	72	113	
Facultad de Enfermería y Obstetricia	Especialización en Control de Infecciones y Epidemiología Hospitalaria	-	3	3
	Especialización en Didáctica Superior Universitaria	-	1	1
	Especialización en Enfermería en Cuidados Críticos del Adulto	2	-	2
	Especialización en Investigación en Salud	-	1	1
Sub Total	2	5	7	
Facultad de Ciencias Sociales	Especialización en Políticas Sociales	-	2	2
	Sub Total	-	2	2
Total		695	1.046	1.741

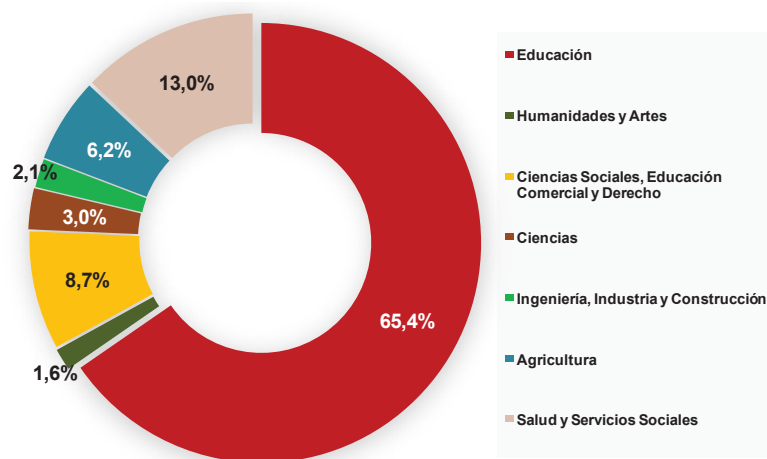
Fuente: Sistema de gestión de títulos. Dirección General Académica y Centro Nacional de Computación. Rectorado UNA. Diciembre/2021

3.3.12. POBLACIÓN ESTUDIANTIL DE PROGRAMAS DE POSTGRADO POR ÁREAS DE CONOCIMIENTO. AÑO 2021

Áreas de conocimiento	Año 2021											
	Matriculados				Egresados				Titulados			
	M	F	Total	%	M	F	Total	%	M	F	Total	%
Educación	777	1.645	2.422	46,4%	697	1.027	1.724	65,4	361	593	954	54,8%
Humanidades y Artes	32	73	105	2,0%	12	30	42	1,6	2	3	5	0,3%
Ciencias Sociales, Educación Comercial y Derecho	426	552	978	18,8%	100	129	229	8,7	96	165	231	13,3%
Ciencias	82	156	238	4,6%	20	59	79	3,0	19	31	50	2,9%
Ingeniería, Industria y Construcción	82	47	129	2,5%	42	14	56	2,1	31	10	41	2,4%
Agricultura	151	142	293	5,6%	88	75	163	6,2	26	25	51	2,9%
Salud y Servicios Sociales	451	599	1.050	20,1%	103	240	343	13,0	160	249	409	23,4%
Total	2.001	3.214	5.215	100,0%	1.062	1.574	2.636	100,0%	695	1.046	1.741	100,0%

Fuente: Elaboración propia sobre la base de datos estadísticos de Facultades de la UNA.

DISTRIBUCIÓN PORCENTUAL DE EGRESADOS POR ÁREAS DE CONOCIMIENTO



3.3.13. MATRICULADOS Y EGRESADOS DE PROGRAMAS DE POSTGRADO SEGÚN NACIONALIDAD. AÑO 2021

País de origen	Matriculados de Postgrado				Egresados de Postgrado			
	M	F	Total	%	M	F	Total	%
Paraguay	1.986	3.207	5.193	99,5%	1.062	1.572	2.634	99,9%
Extranjeros	15	7	22	0,5%	-	2	2	0,1%
Total	2.001	3.214	5.215	100,0%	1.062	1.574	2.636	100,0%

Fuente: Informe estadístico de Facultades – UNA. Diciembre/ 2021

3.3.14. MATRICULADOS Y EGRESADOS DE PROGRAMAS DE POSTGRADO EXTRANJEROS SEGÚN PAÍS DE ORIGEN. AÑO 2021

País de origen	Matriculados de Postgrado				Egresados de Postgrado			
	M	F	Total	%	M	F	Total	%
Alemania	-	1	1	4,5%	-	-	-	-
Argentina	3	2	5	22,7%	-	1	1	50,0%
Brasil	5	2	7	31,8%	-	-	-	-
Chile	1	-	1	4,5%	-	-	-	-
Corea	1	-	1	4,5%	-	-	-	-
Colombia	1	-	1	4,5%	-	-	-	-
Ecuador	2	-	2	9,1%	-	-	-	-
España	1	-	1	4,5%	-	-	-	-
Estados Unidos	-	1	1	4,5%	-	1	1	50,0%
Perú	1	1	2	9,1%	-	-	-	-
Total	15	7	22	100,0%	-	2	2	100,0%

Fuente: Informe estadístico de Facultades – UNA. Diciembre/ 2021

• **NIVEL: INICIAL, BÁSICA, MEDIA Y TÉCNICA**

3.3.15. POSTULANTES E INGRESANTES POR NIVEL DE EDUCACIÓN: NIVEL INICIAL, BÁSICA Y MEDIA. AÑO 2021

Instituciones	Postulantes			Ingresantes		
	M	F	Total	M	F	Total
<u>Nivel Inicial</u>						
Colegio Experimental Paraguay-Brasil	142	136	278	42	28	70
Sub total	142	136	278	42	28	70
<u>Escolar Básica</u>						
Colegio Experimental Paraguay-Brasil	-	-	-	-	-	-
Sub total	-	-	-	-	-	-
<u>Nivel Medio</u>						
Colegio Experimental Paraguay-Brasil	20	34	54	12	19	31
Instituto Paraguayo de Telecomunicaciones*	122	87	209	81	44	125
Sub total	142	121	263	93	63	156
Total	284	257	541	135	91	226

3.3.16. MATRICULADOS Y EGRESADOS POR NIVEL DE EDUCACIÓN: NIVEL INICIAL, BÁSICA Y MEDIA. AÑO 2021

Instituciones	Matriculados			Egresados		
	M	F	Total	M	F	Total
<u>Nivel Inicial</u>						
Colegio Experimental Paraguay-Brasil	56	82	138	35	35	70
Sub total	56	82	138	35	35	70
<u>Escolar Básica</u>						
Colegio Experimental Paraguay-Brasil	291	359	650	36	40	76
Sub total	291	359	650	36	40	76
<u>Nivel Medio</u>						
Colegio Experimental Paraguay-Brasil	124	162	286	36	50	86
Instituto Paraguayo de Telecomunicaciones*	229	134	363	70	46	116
Sub total	353	296	649	106	96	202
Total	700	737	1.437	177	171	348

Fuente: Informe Estadístico del Instituto Paraguayo de Telecomunicaciones (IPT) y Colegio Experimental Paraguay-Brasil (CEPB) – UNA. Diciembre/2021

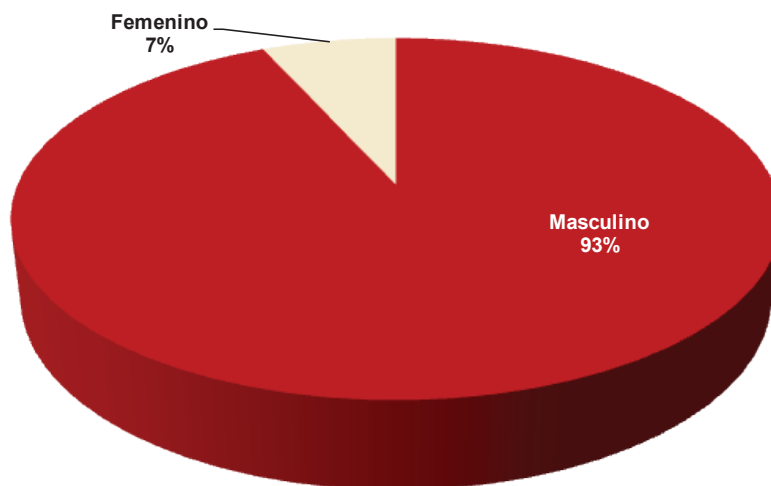
(*) Dependiente de la Facultad de Ingeniería de la UNA.

3.3.17. POSTULANTES, INGRESANTES, MATRICULADOS Y EGRESADOS POR CURSOS DE PREGRADO. AÑO 2021

Nivel Técnico	Postulantes			Ingresantes			Matriculados			Egresados			Titulados		
	M	F	Total	M	F	Total	M	F	Total	M	F	Total	M	F	Total
Especialidad de Mecánica	46	3	49	33	3	36	89	5	94	3	-	3	19	1	20
Especialidad de Electricidad	27	3	30	23	3	26	63	6	69	16	1	17	11	-	11
Total	73	6	79	56	6	62	152	11	163	19	1	20	30	1	31

Fuente: Informe estadístico de Facultades – UNA. Diciembre/ 2021

DISTRIBUCIÓN PORCENTUAL DE MATRICULADOS POR SEXO



4

RECURSOS HUMANOS



Primer Tomógrafo PET del sector Público – Instituto de Investigaciones en Ciencias de la Salud

4. RECURSOS HUMANOS (Número de Personas)

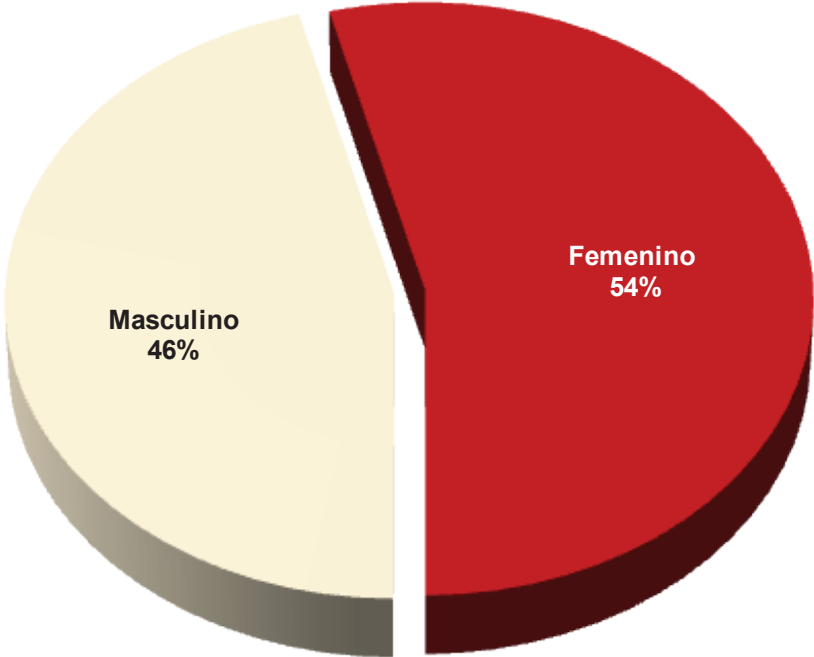
4.1. DOCENTES Y FUNCIONARIOS ADMINISTRATIVOS Y DE SERVICIOS ASISTENCIALES. AÑO 2021

Instituciones	Docentes			Funcionarios Administrativos y de Servicios			Total sexo		Total
	M	F	Total	M	F	Total	M	F	
Rectorado	77	98	175	206	207	413	283	305	588
Facultad de Derecho y Ciencias Sociales	451	236	687	123	92	215	574	328	902
Facultad de Ciencias Médicas ¹⁾	651	795	1.446	1.009	2.271	3.280	1.660	3.066	4.726
Facultad de Ingeniería	561	172	733	122	110	232	683	282	965
Facultad de Ciencias Económicas	606	537	1.143	141	115	256	747	652	1.399
Facultad de Odontología	75	179	254	42	58	100	117	237	354
Facultad de Ciencias Químicas	86	177	263	51	47	98	137	224	361
Facultad de Filosofía	294	480	774	95	91	186	389	571	960
Facultad de Ciencias Agrarias	297	250	547	215	147	362	512	397	909
Facultad de Ciencias Veterinarias	229	245	474	262	193	455	491	438	929
Facultad de Arquitectura, Diseño y Arte	293	291	584	63	56	119	356	347	703
Facultad Politécnica	486	359	845	112	100	212	598	459	1.057
Facultad de Ciencias Exactas y Naturales	224	251	475	63	52	115	287	303	590
Facultad de Enfermería y Obstetricia	104	379	483	54	75	129	158	454	612
Facultad de Ciencias Sociales	26	45	71	10	20	30	36	65	101
Colegio Experimental "Paraguay-Brasil"	29	104	133	25	41	66	54	145	199
Inst. de Invest. en Ciencias de la Salud	15	72	87	22	39	61	37	111	148
Total	4.504	4.670	9.174	2.615	3.714	6.329	7.119	8.384	15.503

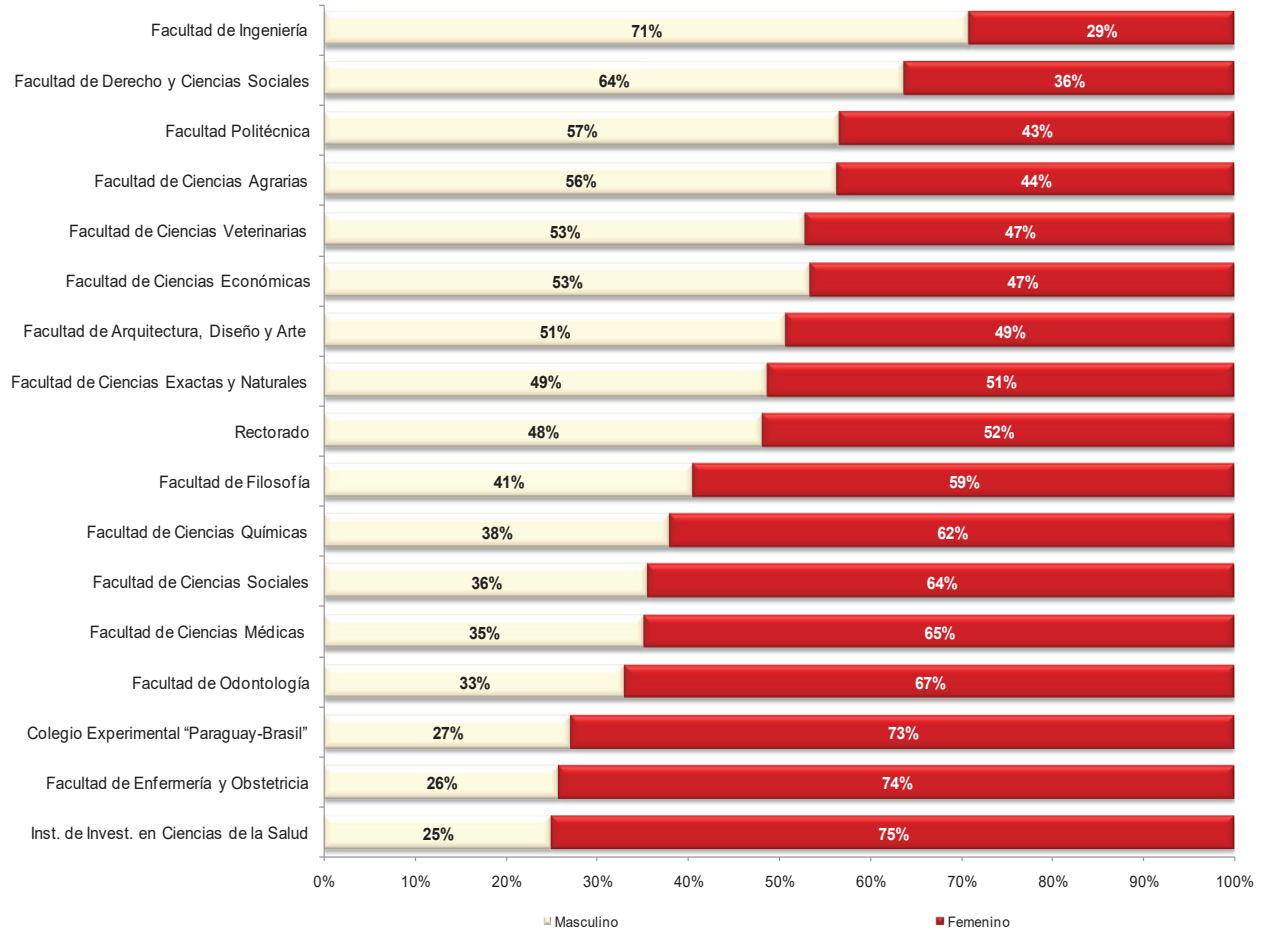
Fuente: Centro Nacional de Computación Rectorado – UNA. Consolidado de la UNA (CONSUNA).

1) Incluye al personal médico asistencial del Hospital de Clínicas y Centro Materno Infantil

DISTRIBUCIÓN PORCENTUAL DE RECURSOS HUMANOS DE LA UNIVERSIDAD POR SEXO.
AÑO 2021



DISTRIBUCIÓN PORCENTUAL DE RECURSOS HUMANOS, POR INSTITUCIONES Y SEXO DE LA UNIVERSIDAD. AÑO 2021



5

DATOS ECONÓMICOS



Investigadores de la UNA premiados por la ODS- Paraguay

5. DATOS ECONÓMICOS

5.1. EJECUCIÓN DEL PRESUPUESTO DE INGRESOS Y GASTOS POR FUENTE DE FINANCIAMIENTO. AÑO 2021 (EN GUARANÍES)

Fuentes de Financiamiento	Ingresos		
	Presupuesto Definitivo	Presupuesto Ejecutado	% Ejecución
Aportes del Tesoro Nacional (FF.10)	1.170.689.204.800	1.127.234.980.117	96,3
Recursos del Crédito Público (FF20)	2.000.000.000	1.879.372.132	94,0
Recursos Institucionales (FF.30) ⁽¹⁾	308.649.743.065	182.281.229.281	59,1
Total	1.481.338.947.865	1.311.395.581.530	88,5

Fuentes de Financiamiento	Gastos		
	Presupuesto Definitivo	Presupuesto Ejecutado	% Ejecución
Aportes del Tesoro Nacional (FF.10)	1.170.689.204.800	1.127.207.826.274	96,3
Recursos del Crédito Público (FF20)	2.000.000.000	1.879.372.132	94,0
Recursos Institucionales (FF.30) ⁽¹⁾	308.649.743.065	137.159.923.794	44,4
Total	1.481.338.947.865	1.266.247.122.200	85,5

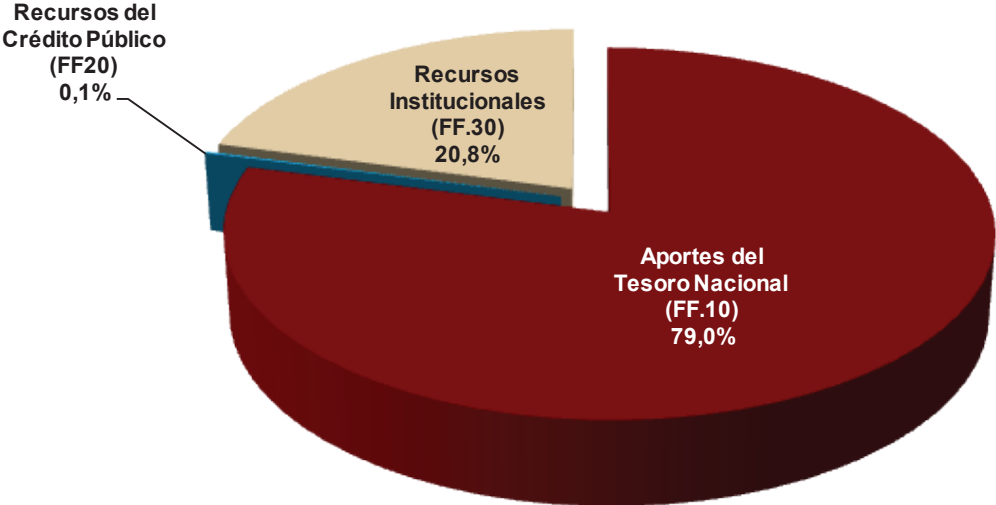
Fuente: Sistema Integrado de Contabilidad (SICO). Dirección General de Administración y Finanzas. Rectorado – UNA.

Indicador	Presupuesto Definitivo	Presupuesto Ejecutado	% Ejecución
Presupuesto de la UNA destinado a la adquisición de hardware y software	3.514.027.457	294.304.969	8,4
Total	3.514.027.457	294.304.969	8,4

Fuente: Sistema Integrado de Contabilidad (SICO). Dirección General de Administración y Finanzas. Rectorado – UNA.

(1) Incluye los ingresos generados por cobro de aranceles, producción de bienes, prestación de servicios y donaciones.

DISTRIBUCIÓN PORCENTUAL DEL PRESUPUESTO DEFINITIVO. AÑO 2021



5.2. EJECUCIÓN DEL PRESUPUESTO POR INSTITUCIONES Y OBJETOS DEL GASTO, CON APORTES DEL TESORO NACIONAL (FF10). AÑO 2021 (EN MILLONES DE GUARANÍES)

Instituciones	Servicios Personales	Servicios no Personales	Bienes de Consumo e Insumos	Inversión Física	Transferencias y Otros Gastos	Total
Rectorado	48.072	965	147	3.258	1.537	53.979
Facultad de Derecho y Ciencias Sociales	48.315	581	-	361	-	49.257
Facultad de Ciencias Médicas	361.219	5.240	75.236	10.915	265	452.875
Facultad de Ingeniería	55.938	51	37	1.534	50	57.610
Facultad de Ciencias Económicas	65.034	43	60	-	-	65.137
Facultad de Odontología	15.425	-	388	-	-	15.813
Facultad de Ciencias Químicas	24.322	-	-	596	-	24.918
Facultad de Filosofía	45.111	42	28	-	-	45.181
Facultad de Ciencias Agrarias	67.869	308	106	-	-	68.283
Facultad de Ciencias Veterinarias	68.581	628	402	-	-	69.611
Facultad de Arquitectura, Diseño y Arte	35.097	25	47	-	-	35.169
Facultad Politécnica	69.258	19	-	-	-	69.277
Facultad de Ciencias Exactas y Naturales	46.231	162	135	-	116	46.644
Facultad Enfermería y Obstetricia	36.749	180	-	2.807	-	39.736
Facultad de Ciencias Sociales	7.144	316	6	10	-	7.476
Instituto de Investigaciones en Ciencias de la Salud	13.460	43	440	-	-	13.943
Colegio Experimental " Paraguay- Brasil"	12.202	97	-	-	-	12.299
Total	1.020.027	8.700	77.032	19.481	1.968	1.127.208
Porcentaje	90,5	0,8	6,8	1,7	0,2	100,0

Fuente: Sistema Integrado de Contabilidad (SICO). Dirección General de Administración y Finanzas. Rectorado – UNA.

5.3. EJECUCIÓN DEL PRESUPUESTO POR INSTITUCIONES Y OBJETOS DEL GASTO, CON RECURSOS INSTITUCIONALES (FF30). AÑO 2021 (EN MILLONES DE GUARANÍES)

Instituciones	Servicios Personales	Servicios no Personales	Bienes de Consumo e Insumos	Bienes de Cambio	Inversión Física	Transferencias y Otros Gastos	Total
Rectorado	6.572	5.441	1.882	-	3.591	5.188	22.674
Facultad de Derecho y Ciencias Sociales	6.467	2.948	566	-	162	18	10.161
Facultad de Ciencias Médicas	7.494	5.614	1.597	-	51	44	14.800
Facultad de Ingeniería	6.199	1.591	744	-	1.622	270	10.426
Facultad de Ciencias Económicas	11.184	1.614	1.054	-	1.017	38	14.907
Facultad de Odontología	1.657	566	164	-	67	18	2.472
Facultad de Ciencias Químicas	3.632	1.545	1.101	-	2.821	549	9.648
Facultad de Filosofía	5.127	962	554	-	885	18	7.546
Facultad de Ciencias Agrarias	2.332	743	316	-	221	6	3.618
Facultad de Ciencias Veterinarias	601	1.155	960	530	616	16	3.878
Facultad de Arquitectura, Diseño y Arte	4.106	1.173	549	-	888	74	6.790
Facultad Politécnica	5.469	1.751	1.063	-	972	171	9.426
Facultad de Ciencias Exactas y Naturales	6.032	2.052	845	-	1.322	610	10.861
Facultad Enfermería y Obstetricia	1.200	652	190	-	13	1	2.056
Facultad de Ciencias Sociales	150	80	2	-	-	3	235
Instituto de Investigaciones en Ciencias de la Salud	1.489	425	1.473	-	1.749	149	5.285
Colegio Experimental " Paraguay-Brasil"	1.280	646	237	-	209	4	2.376
Total	70.991	28.958	13.297	530	16.206	7.177	137.159
Porcentaje	51,8	21,1	9,7	0,4	11,8	5,2	100,0

Fuente: Sistema Integrado de Contabilidad (SICO). Dirección General de Administración y Finanzas. Rectorado – UNA.

6

DATOS HISTÓRICOS



Actividades de Extensión Universitaria y de Responsabilidad Social - UNA

6. DATOS HISTÓRICOS

6.1. CARRERAS POR FACULTADES. PERÍODO 2012-2021

Facultades	Años									
	2012	2013	2014	2015	2016	2017	2018	2019	2020	2021
Facultad de Derecho y Ciencias Sociales	4	4	4	4	4	4	4	3	3	3
Facultad de Ciencias Médicas	3	3	3	3	3	3	3	3	3	3
Facultad de Ingeniería	7	7	7	7	7	7	7	7	7	7
Facultad de Ciencias Económicas	3	3	3	3	3	3	3	3	3	3
Facultad de Odontología	1	1	1	1	1	1	1	1	1	1
Facultad de Ciencias Químicas	7	7	7	7	7	7	7	7	7	7
Facultad de Filosofía	11	11	11	11	11	11	11	11	11	11
Facultad de Ciencias Agrarias	5	5	6	6	6	6	6	6	6	6
Facultad de Ciencias Veterinarias	1	1	1	1	1	1	1	1	1	1
Facultad de Arquitectura, Diseño y Arte	6	6	6	6	6	6	6	6	6	6
Facultad Politécnica	12	13	14	14	14	14	14	13	13	13
Facultad de Ciencias Exactas y Naturales	12	12	12	11	13	13	13	13	13	13
Facultad Enfermería y Obstetricia	2	2	2	2	2	2	2	2	2	2
Facultad de Ciencias Sociales	1	1	1	1	1	1	1	2	2	2
Total Carreras de Grado	75	76	78	77	79	79	79	78	78	78

CURSOS DE PRE GRADO

Facultad de Ciencias Médicas	-	-	-	1	1	1	1	1	1	1
Facultad de Odontología	-	1	1	1	1	1	1	1	1	1
Total Tecnicaturas	-	1	1	2	2	2	2	2	2	2

Tasa de Crecimiento del Período (TCP) ⁽¹⁾: 0,3%

Fuente: Informe estadístico de Facultades – UNA. Diciembre/2021

(1)Fórmula de la Tasa de Crecimiento del Período: TCP

$$TCP = \left[\sqrt[n]{T_n/T_0} - 1 \right] \times 100$$

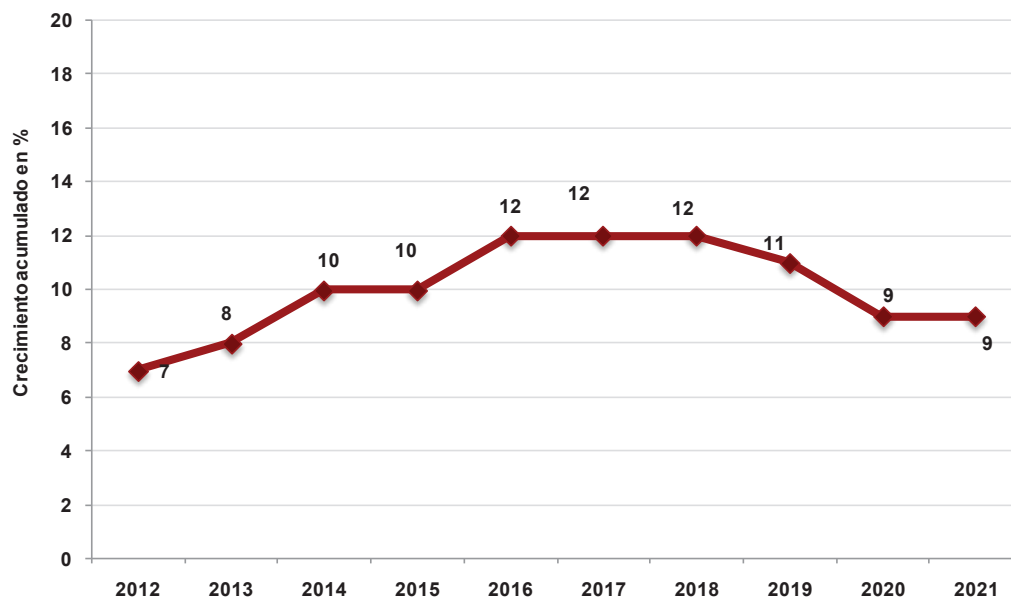
Dónde:

T_n: total (carreras, postulantes, ingresantes, matriculados, etc.) del año 2021

T₀: total (carreras, postulantes, ingresantes, matriculados, etc.) del año 2012

n: total de años (10 años)

TASA DE VARIACIÓN ACUMULADA²⁾ DE CARRERAS PERÍODO 2012-2021



(2) Fórmulas:

Tasa de Variación por año: TVA

$$TVA = \frac{T_n}{T_{n-1}} \times 100$$

Dónde:

T: total (carreras, postulantes, ingresantes, matriculados, etc.)

n : año

n - 1: año anterior

Tasa de Variación acumulada: TVAA

2021

$$TVAA = \sum_{n=2012} TVA$$

n = 2012

6.2. PROGRAMAS DE POSTGRADO DESARROLLADOS POR FACULTADES. PERÍODO 2012-2021

Facultades	Años									
	2012	2013	2014	2015	2016	2017	2018	2019	2020	2021
Rectorado	11	11	12	9	13	9	4	-	2	3
Facultad de Derecho y Ciencias Sociales	5	6	6	6	8	2	4	5	4	10
Facultad de Ciencias Médicas	43	44	26	64	47	68	39	57	44	66
Facultad de Ingeniería	2	2	3	14	14	9	15	17	8	10
Facultad de Ciencias Económicas	9	9	8	14	8	1	9	5	12	7
Facultad de Odontología	7	8	14	7	5	9	8	9	8	8
Facultad de Ciencias Químicas	8	8	7	10	7	3	10	13	8	11
Facultad de Filosofía	3	7	10	12	15	15	14	13	8	6
Facultad de Ciencias Agrarias	10	10	9	15	15	13	15	12	3	15
Facultad de Ciencias Veterinarias	3	3	19	3	4	-	-	1	1	1
Facultad de Arquitectura, Diseño y Arte	5	4	8	9	3	2	9	11	2	1
Facultad Politécnica	8	10	7	14	14	9	16	16	16	13
Facultad de Ciencias Exactas y Naturales	11	3	11	15	2	4	2	6	10	6
Facultad Enfermería y Obstetricia	5	3	6	4	1	1	-	-	5	7
Facultad de Ciencias Sociales	1	1	5	1	2	2	2	2	-	-
Instituto de Investigaciones en Ciencias de la Salud	4	11	3	2	6	2	2	-	2	3
Total	135	140	154	199	164	149	149	167	133	167
Tasa de Crecimiento del Período (TCP) : 2,1%										

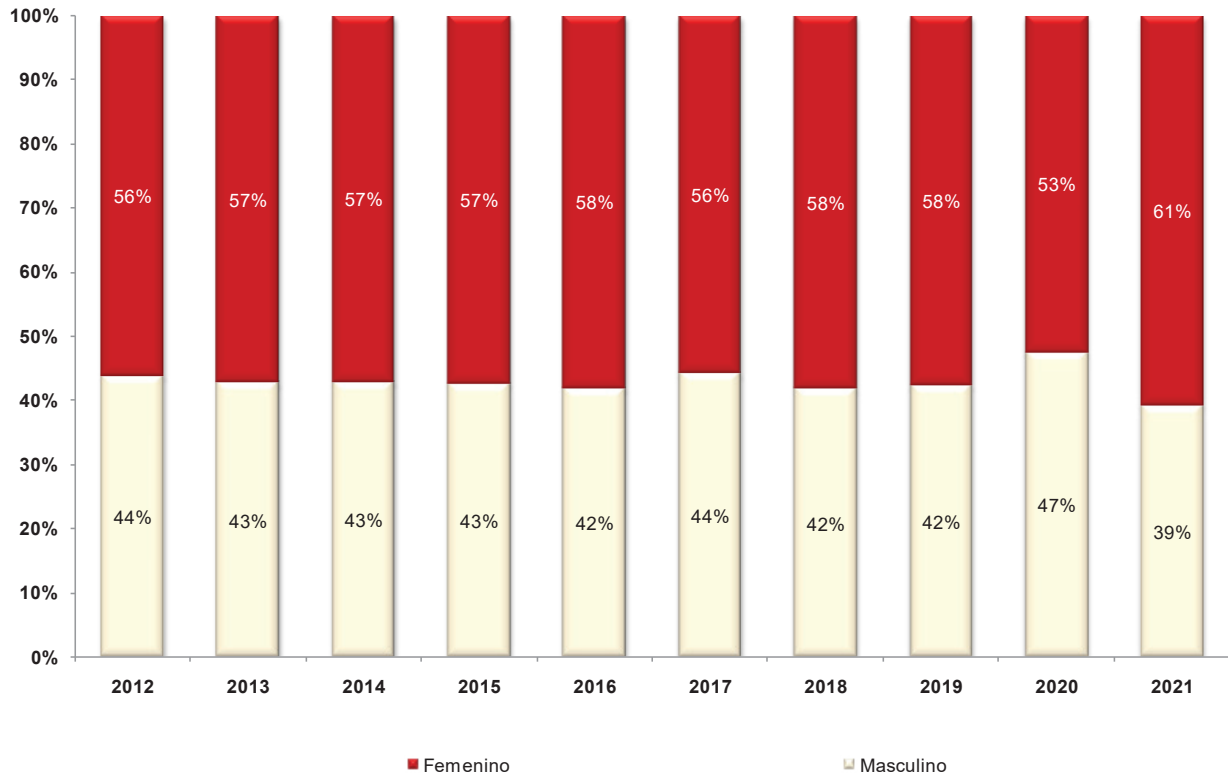
Fuente: Informe estadístico de Facultades – UNA. Diciembre/2021

6.3. POSTULANTES POR FACULTADES. PERÍODO 2012-2021

Facultades	Años										
	2012	2013	2014	2015	2016	2017	2018	2019	2020	2021	TC
Facultad de Derecho y Ciencias Sociales	1.596	1.653	1.721	1.607	1.655	1.977	1.939	1.590	1.360	1.872	1,6
Facultad de Ciencias Médicas	933	992	1.100	1.361	1.360	1.315	1.312	1.309	1.024	1.028	1,0
Facultad de Ingeniería	328	371	501	682	693	1.314	989	774	2.377	765	8,8
Facultad de Ciencias Económicas	3.086	2.881	2.736	2.779	2.689	3.623	5.249	3.126	3.089	2.993	-0,3
Facultad de Odontología	407	364	361	331	203	153	190	196	127	127	-11,0
Facultad de Ciencias Químicas	488	663	499	608	815	635	658	568	633	630	2,6
Facultad de Filosofía	985	1.062	1.427	1.208	1.198	954	1.096	1.240	1.255	1.212	2,1
Facultad de Ciencias Agrarias	1.676	1.175	1.657	1.572	1.601	1.230	1.082	919	937	742	-7,8
Facultad de Ciencias Veterinarias	725	819	785	795	816	765	895	688	661	573	-2,3
Facultad de Arquitectura, Diseño y Arte	958	1.242	1.333	1.788	1.383	1.401	1.452	1.413	873	1.649	5,6
Facultad Politécnica	1.311	1.391	1.201	1.528	1.325	1.295	1.418	1.329	3.177	2.283	5,7
Facultad de Ciencias Exactas y Naturales	588	630	540	561	565	520	531	459	406	795	3,1
Facultad Enfermería y Obstetricia	615	628	568	494	505	469	420	273	215	176	-11,8
Facultad de Ciencias Sociales	67	53	70	54	87	74	125	201	174	190	11,0
Total	13.763	13.924	14.499	15.368	14.895	15.725	17.356	14.085	16.308	15.035	0,9
Tasa de Crecimiento del Período (TCP): 0,9%											

Fuente: Informe estadístico de Facultades – UNA. Diciembre/2021

**DISTRIBUCIÓN PORCENTUAL DEL TOTAL DE POSTULANTES POR AÑO, SEGÚN SEXO.
PERÍODO 2012-2021**

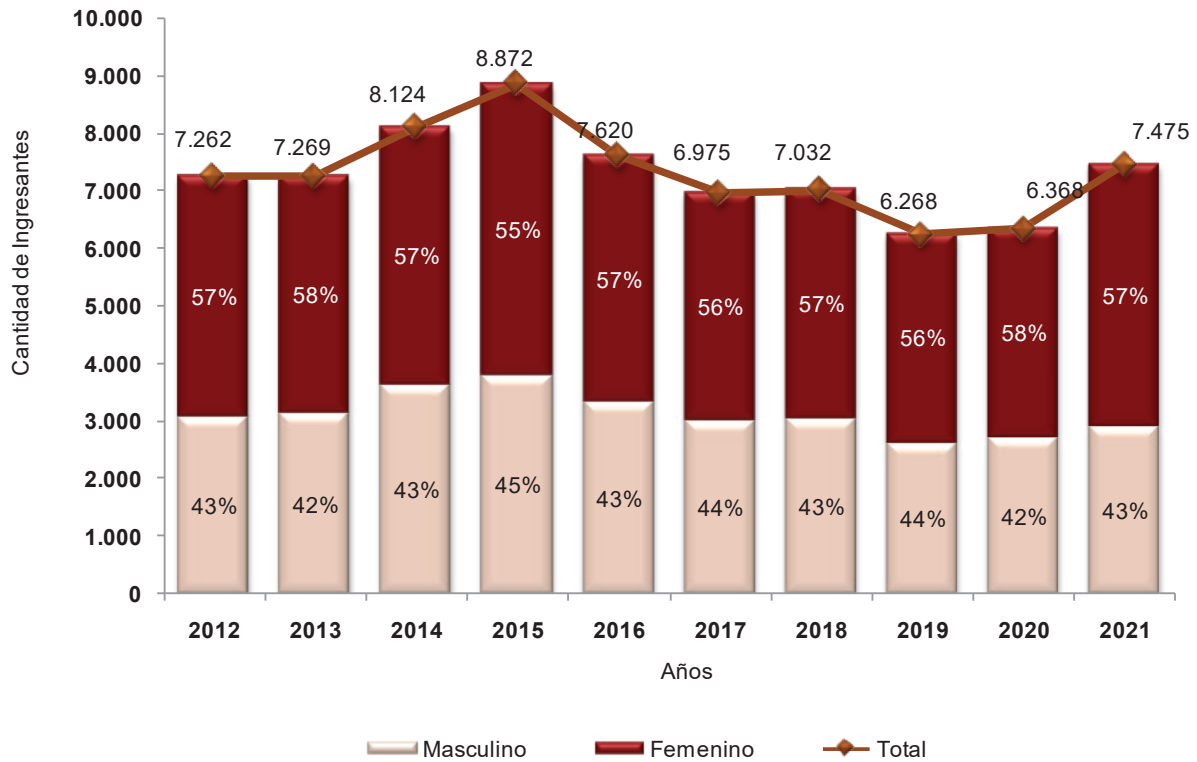


6.4. INGRESANTES POR FACULTADES. PERÍODO 2012-2021

Facultades	Años										
	2012	2013	2014	2015	2016	2017	2018	2019	2020	2021	TC
Facultad de Derecho y Ciencias Sociales	1.105	1.257	1.425	1.226	1.374	1.534	1.365	1.003	945	1.464	2,9
Facultad de Ciencias Médicas	240	240	286	334	300	294	307	296	319	292	2,0
Facultad de Ingeniería	291	295	412	516	433	425	443	314	126	155	-6,1
Facultad de Ciencias Económicas	1.526	1.442	1.610	2.574	1.625	1.172	1.172	1.273	1.248	1.745	1,4
Facultad de Odontología	114	62	61	62	63	60	51	52	53	53	-7,4
Facultad de Ciencias Químicas	230	231	213	237	227	208	240	232	200	233	0,1
Facultad de Filosofía	779	682	776	758	639	563	748	722	1.063	926	1,7
Facultad de Ciencias Agrarias	635	461	636	576	679	577	498	446	502	564	-1,2
Facultad de Ciencias Veterinarias	443	599	551	553	386	272	253	330	307	320	-3,2
Facultad de Arquitectura, Diseño y Arte	461	499	460	466	451	461	462	283	292	302	-4,1
Facultad Politécnica	508	484	716	684	481	451	550	473	593	589	1,5
Facultad de Ciencias Exactas y Naturales	555	590	515	549	530	512	529	455	398	470	-1,6
Facultad Enfermería y Obstetricia	317	377	411	285	387	396	330	252	195	172	-5,9
Facultad de Ciencias Sociales	58	50	51	52	45	50	84	137	136	190	12,6
Total	7.262	7.269	8.124	8.872	7.620	6.975	7.032	6.268	6.368	7.475	0,3
Tasa de Crecimiento del Período (TCP): 0,3%											

Fuente: Informe estadístico de Facultades – UNA. Diciembre/2021

**EVOLUCIÓN PORCENTUAL DEL TOTAL DE INGRESANTES POR AÑO, SEGÚN SEXO.
PERÍODO 2012-2021**

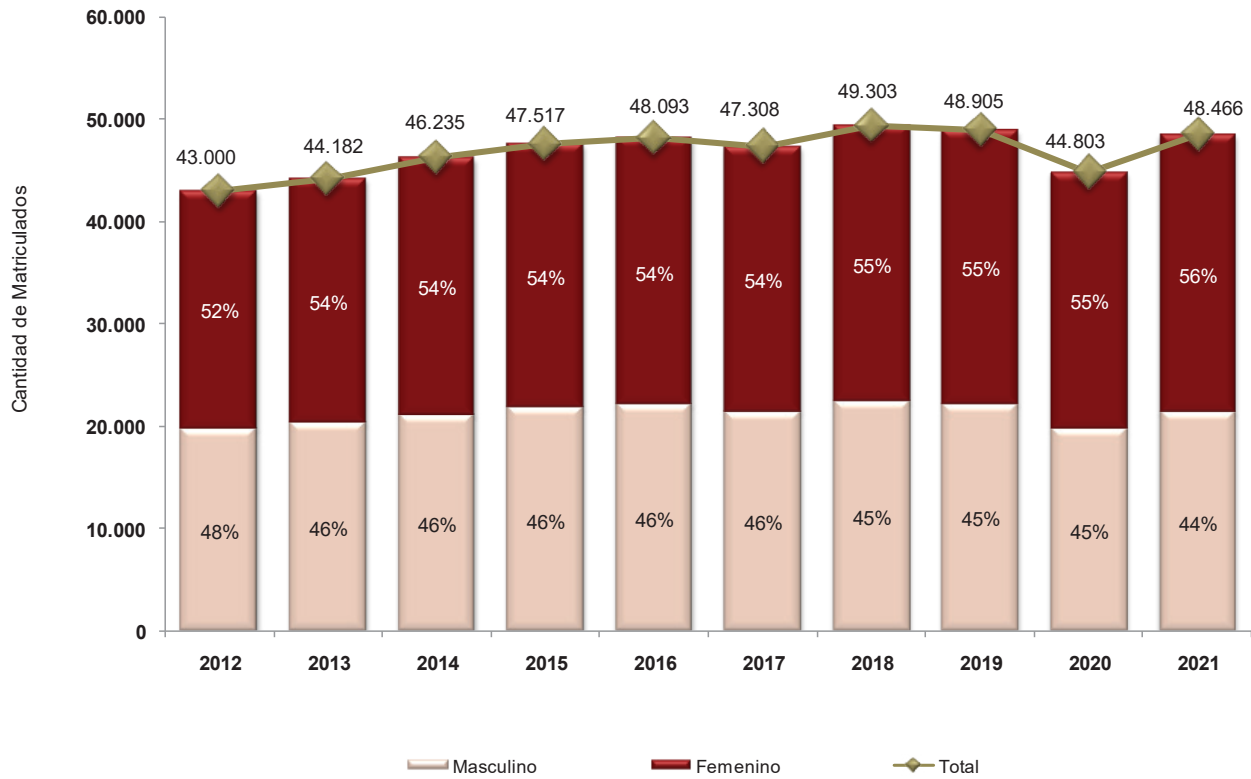


6.5. MATRICULADOS POR FACULTADES. PERÍODO 2012-2021

Facultades	Años										
	2012	2013	2014	2015	2016	2017	2018	2019	2020	2021	TC
Facultad de Derecho y Ciencias Sociales	8.012	8.476	8.244	8.875	9.124	10.393	10.150	9.132	8.284	9.934	2,2
Facultad de Ciencias Médicas	1.272	1.310	1.352	1.488	1.557	1.591	1.716	1.763	1.733	1.742	3,2
Facultad de Ingeniería	1.935	1.851	2.642	2.763	2.842	3.453	3.655	3.658	3.238	3.600	6,4
Facultad de Ciencias Económicas	9.446	9.803	10.241	10.531	10.064	8.583	9.414	9.208	8.122	8.874	-0,6
Facultad de Odontología	365	358	367	355	231	280	324	305	290	291	-2,2
Facultad de Ciencias Químicas	1.807	1.715	1.528	1.746	1.723	1.711	1.782	1.822	1.695	1.766	-0,2
Facultad de Filosofía	3.511	3.015	3.521	3.260	3.245	2.828	3.405	3.375	3.299	4.165	1,7
Facultad de Ciencias Agrarias	3.613	3.949	3.965	3.942	3.816	3.427	3.717	4.022	3.248	3.264	-1,0
Facultad de Ciencias Veterinarias	2.747	3.024	3.132	3.205	2.969	2.880	2.782	2.764	2.522	2.537	-0,8
Facultad de Arquitectura, Diseño y Arte	2.169	2.466	2.784	2.857	2.985	3.307	3.439	3.577	3.478	3.171	3,9
Facultad Politécnica	3.668	3.707	3.923	3.969	4.850	4.212	4.113	3.994	3.721	4.282	1,6
Facultad de Ciencias Exactas y Naturales	2.801	2.647	2.585	2.636	2.729	2.598	2.725	2.692	2.973	2.299	-2,0
Facultad Enfermería y Obstetricia	1.356	1.498	1.614	1.548	1.622	1.598	1.520	1.578	1.575	1.408	0,4
Facultad de Ciencias Sociales	298	363	337	342	336	447	561	1.015	625	1.133	14,3
Total	43.000	44.182	46.235	47.517	48.093	47.308	49.303	48.905	44.803	48.466	1,2
Tasa de Crecimiento del Período (TCP): 1,2%											

Fuente: Informe estadístico de Facultades – UNA. Diciembre/2021

**EVOLUCIÓN PORCENTUAL DEL TOTAL DE MATRICULADOS POR AÑO, SEGÚN SEXO.
PERÍODO 2012-2021**

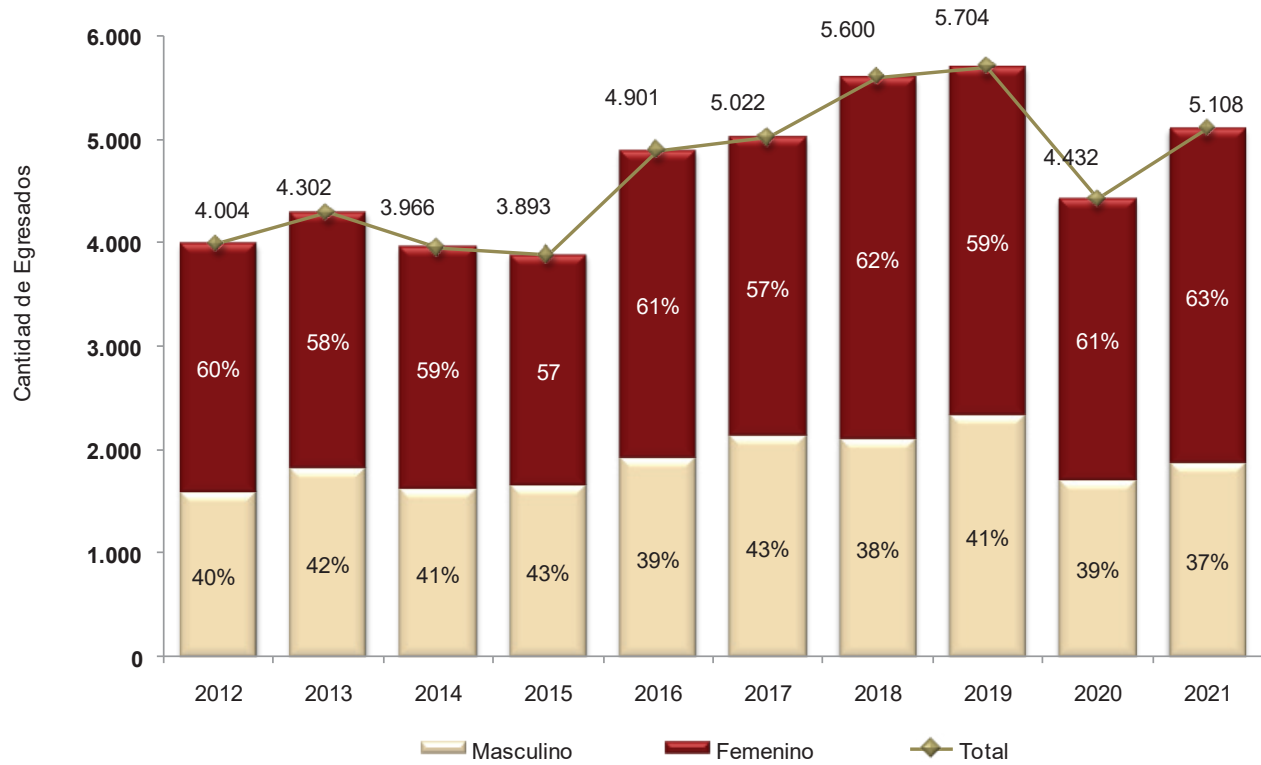


6.6. EGRESADOS POR FACULTADES. PERÍODO 2012-2021

Facultades	Años										
	2012	2013	2014	2015	2016	2017	2018	2019	2020	2021	TC
Facultad de Derecho y Ciencias Sociales	802	1.015	865	941	931	1.905	2.103	2.323	1.880	1.707	7,8
Facultad de Ciencias Médicas	175	209	111	135	190	190	220	225	270	275	4,6
Facultad de Ingeniería	123	147	163	232	70	75	176	98	125	94	-2,7
Facultad de Ciencias Económicas	899	974	939	1.053	1.663	1.297	1.079	1.219	879	1.029	1,4
Facultad de Odontología	55	52	52	88	62	47	56	68	68	68	2,1
Facultad de Ciencias Químicas	234	212	132	102	42	54	99	68	199	118	-6,6
Facultad de Filosofía	299	231	455	332	458	361	268	318	143	429	3,7
Facultad de Ciencias Agrarias	430	400	367	188	523	198	416	261	141	195	-7,6
Facultad de Ciencias Veterinarias	207	295	270	247	195	318	252	88	265	323	4,5
Facultad de Arquitectura, Diseño y Arte	77	83	46	73	89	110	194	247	234	203	10,2
Facultad Politécnica	254	218	183	169	191	219	255	320	126	202	-2,3
Facultad de Ciencias Exactas y Naturales	177	162	154	145	158	96	160	206	56	266	4,2
Facultad Enfermería y Obstetricia	250	253	204	174	313	127	318	253	78	189	-2,8
Facultad de Ciencias Sociales	22	51	25	14	16	25	4	10	22	10	-7,6
Total	4.004	4.302	3.966	3.893	4.901	5.022	5.600	5.704	4.486	5.108	2,5
Tasa de Crecimiento del Período (TCP): 2,5%											

Fuente: Informe estadístico de Facultades – UNA. Diciembre/2021

**EVOLUCIÓN PORCENTUAL DEL TOTAL DE EGRESADOS POR AÑO, SEGÚN SEXO.
PERÍODO 2012-2021**



6.7. TITULADOS POR FACULTADES. PERÍODO 2012-2021

Facultades	Años										
	2012	2013	2014	2015	2016	2017	2018	2019	2020	2021	TCP
Facultad de Derecho y Ciencias Sociales	1.161	1.002	1.049	799	817	1.084	1.838	1.892	1.228	1.603	3,3
Facultad de Ciencias Médicas	209	192	203	188	204	215	225	222	246	271	2,6
Facultad de Ingeniería	127	140	159	80	198	130	210	241	150	199	4,6
Facultad de Ciencias Económicas	986	925	1.006	844	1.915	1.399	1.173	1.142	340	1.393	3,5
Facultad de Odontología	51	56	53	70	73	53	59	71	72	3	-24,7
Facultad de Ciencias Químicas	225	283	163	200	181	211	153	172	144	186	-1,9
Facultad de Filosofía	354	395	459	272	523	500	402	412	257	400	1,2
Facultad de Ciencias Agrarias	443	419	455	297	565	522	470	474	232	396	-1,1
Facultad de Ciencias Veterinarias	202	281	342	289	363	322	240	336	192	288	3,6
Facultad de Arquitectura, Diseño y Arte	95	92	64	64	91	122	207	325	236	207	8,1
Facultad Politécnica	278	261	309	233	287	317	320	340	249	298	0,7
Facultad de Ciencias Exactas y Naturales	181	183	187	161	200	205	212	186	135	250	3,3
Facultad Enfermería y Obstetricia	240	248	307	284	362	308	347	108	190	109	-7,6
Facultad de Ciencias Sociales	10	46	46	33	29	62	31	33	19	31	12,0
Total	4.562	4.523	4.802	3.814	5.808	5.450	5.887	5.954	3.690	5.634	2,1
Tasa de Crecimiento del Período (TCP): 2,1%											

Fuente: Informe estadístico de Facultades – UNA. Diciembre/2021

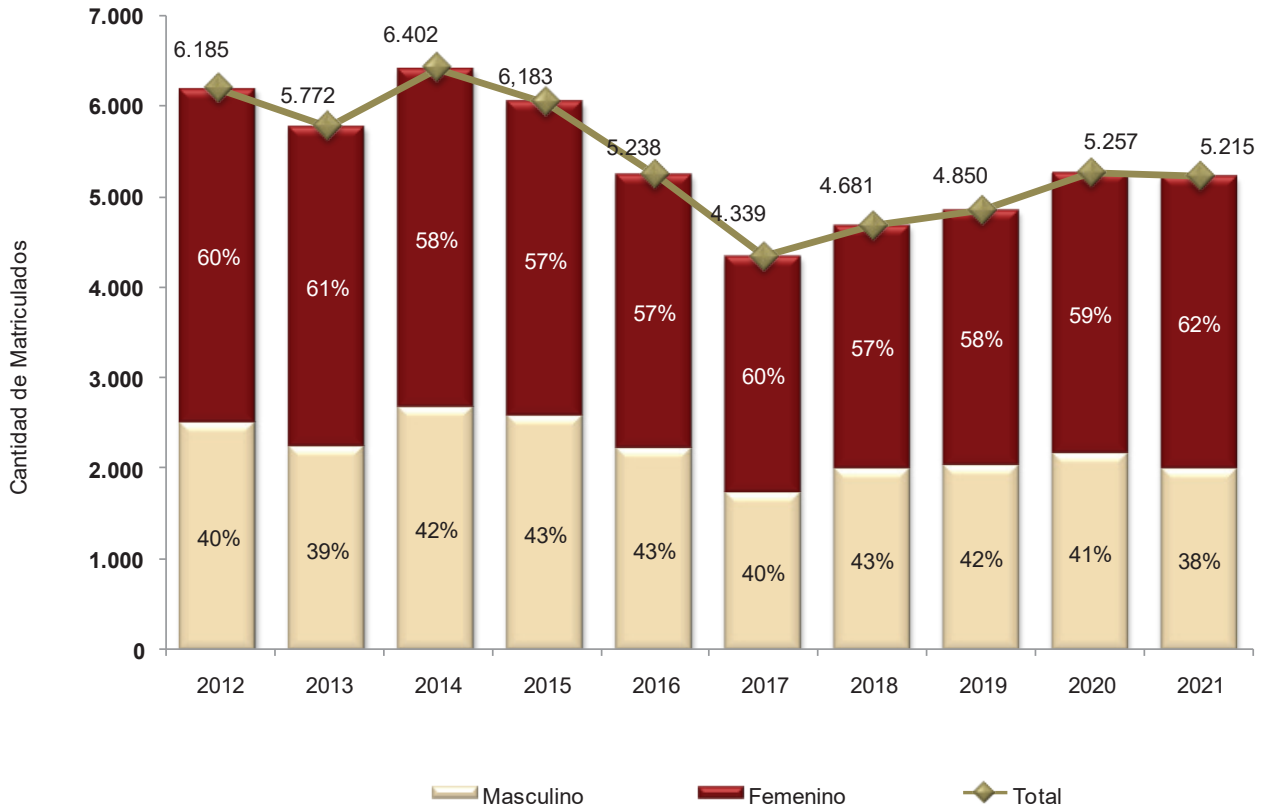
**6.8. MATRICULADOS DE PROGRAMAS DE POSTGRADO POR INSTITUCIONES.
PERÍODO 2012-2021**

Instituciones	Años										
	2012	2013	2014	2015	2016	2017	2018	2019	2020	2021	TC
Rectorado	472	551	762	668	646	503	115	-	85	113	-13,3
Facultad de Derecho y Ciencias Sociales	444	536	668	339	391	182	365	444	1.220	419	-0,6
Facultad de Ciencias Médicas	1.211	810	885	771	684	734	792	580	609	681	-5,6
Facultad de Ingeniería	137	207	387	477	477	398	610	747	438	341	9,5
Facultad de Ciencias Económicas	1.772	1.291	1.143	1.187	467	600	589	301	917	523	-11,5
Facultad de Odontología	159	164	196	107	103	142	219	215	91	127	-2,2
Facultad de Ciencias Químicas	219	202	286	214	131	42	102	302	133	254	1,5
Facultad de Filosofía	183	258	304	411	586	641	678	766	549	1.263	21,3
Facultad de Ciencias Agrarias	417	449	415	444	371	348	386	343	48	272	-4,2
Facultad de Ciencias Veterinarias	78	74	158	74	293	-	-	28	29	21	-12,3
Facultad de Arquitectura, Diseño y Arte	128	90	77	168	72	69	207	227	143	164	2,5
Facultad Politécnica	285	329	436	508	477	265	480	568	356	338	1,7
Facultad de Ciencias Exactas y Naturales	296	272	247	500	255	332	14	163	317	287	-0,3
Facultad Enfermería y Obstetricia	174	122	350	126	33	4	-	-	264	356	7,4
Facultad de Ciencias Sociales	65	71	22	26	42	64	109	166	-	-	12,4
Inst. Investigaciones en Ciencias de la Salud	143	346	66	16	210	15	15	-	58	56	-8,9
Total	6.183	5.772	6.402	6.036	5.238	4.339	4.681	4.850	5.257	5.215	-1,7

Tasa de Crecimiento del Período (TCP): -1,7%

Fuente: Informe estadístico Facultades e Instituto– UNA. Diciembre/2021

EVOLUCIÓN PORCENTUAL DEL TOTAL DE MATRICULADOS DE PROGRAMAS DE POSTGRADO POR AÑO, SEGÚN SEXO. PERÍODO 2012-2021



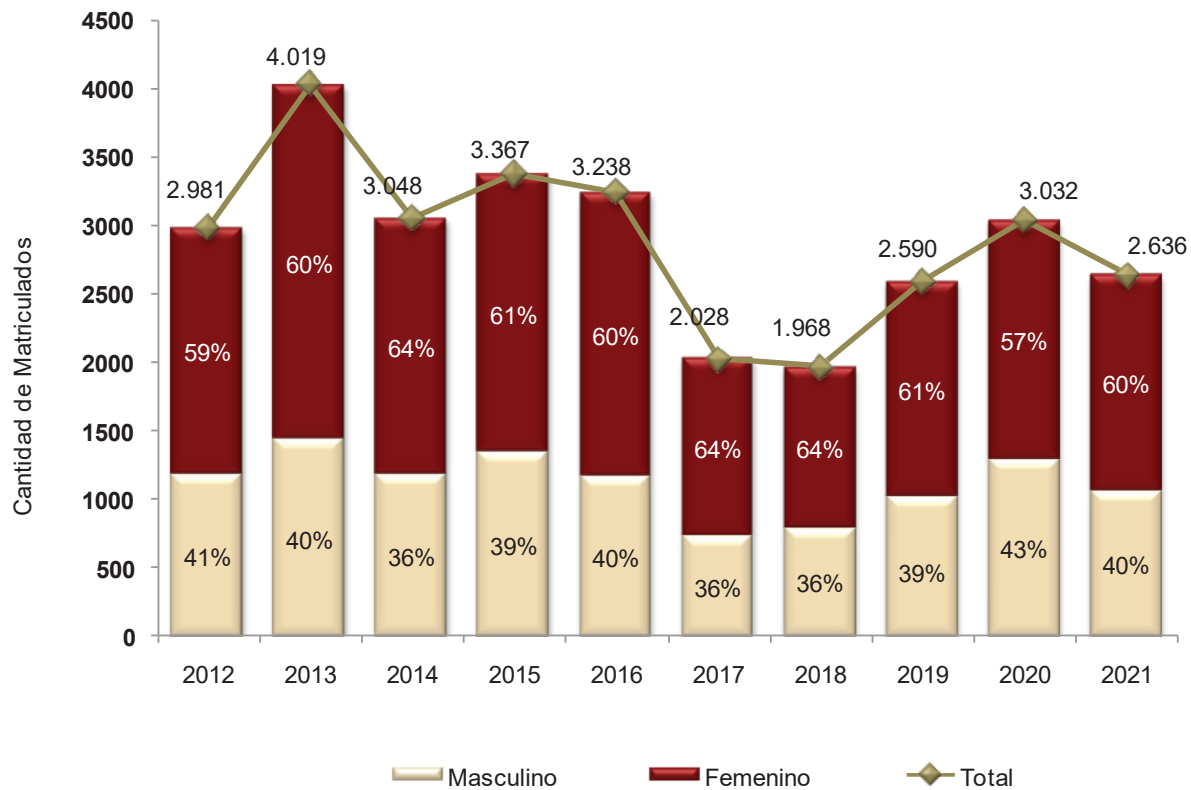
6.9. EGRESADOS DE PROGRAMAS DE POSTGRADO POR INSTITUCIONES. PERÍODO 2012-2021

Instituciones	Años										
	2012	2013	2014	2015	2016	2017	2018	2019	2020	2021	TC
Rectorado	602	517	444	492	623	368	94	10	85	107	-15,9
Facultad de Derecho y Ciencias Sociales	91	536	208	133	35	15	18	29	1.084	166	6,2
Facultad de Ciencias Médicas	306	368	251	618	430	159	152	292	242	192	-4,6
Facultad de Ingeniería	143	203	350	307	307	239	407	667	465	350	9,4
Facultad de Ciencias Económicas	724	639	637	473	234	101	11	204	494	116	-16,7
Facultad de Odontología	179	195	155	123	183	43	64	131	112	68	-9,2
Facultad de Ciencias Químicas	64	195	25	57	25	40	1	3	18	89	3,4
Facultad de Filosofía	169	203	112	266	383	475	439	544	212	764	16,3
Facultad de Ciencias Agrarias	352	469	363	300	257	153	339	298	6	159	-7,6
Facultad de Ciencias Veterinarias	2	10	43	3	29	72	26	2	-	2	0,0
Facultad de Arquitectura, Diseño y Arte	39	56	2	16	-	36	88	176	130	95	9,3
Facultad Politécnica	104	138	122	101	203	15	207	117	140	128	2,1
Facultad de Ciencias Exactas y Naturales	129	153	215	445	285	250	34	2	29	304	9,0
Facultad Enfermería y Obstetricia	50	37	104	3	10	7	20	18	14	77	4,4
Facultad de Ciencias Sociales	27	44	17	24	33	51	67	97	-	-	17,3
Inst. Investigaciones en Ciencias de la Salud	-	256	-	6	201	4	1	-	1	19	-25,1
Total	2.981	4.019	3.048	3.367	3.238	2.028	1.968	2.590	3.032	2.636	-1,2

Tasa de Crecimiento del Período (TCP): -1,2%

Fuente: Informe estadístico Facultades e Instituto – UNA. Diciembre/2021

**EVOLUCIÓN PORCENTUAL DEL TOTAL DE EGRESADOS DE PROGRAMAS DE POSTGRADO
POR AÑO, SEGÚN SEXO. PERÍODO 2012-2021**



6.10. POSTULANTES: EDUCACIÓN INICIAL, BÁSICA Y MEDIA. PERÍODO 2012-2021

Instituciones	Años										TC
	2012	2013	2014	2015	2016	2017	2018	2019	2020	2021	
Nivel Inicial											
Colegio Experimental Paraguay-Brasil	233	259	274	274	290	252	301	339	290	278	1,8
Escolar Básica											
Colegio Experimental Paraguay-Brasil	65	35	19	55	5	0	9	9	15	-	-15,0
Nivel Medio											
Colegio Experimental Paraguay-Brasil	58	51	55	48	55	43	69	71	65	54	-0,7
Instituto Paraguayo de Telecomunicaciones	69	99	98	162	152	213	190	235	222	209	11,7
Total	425	444	446	539	502	508	569	654	592	541	2,4
Tasa de Crecimiento del Período (TCP): 2,4%											

Fuente: Instituto Paraguayo de Telecomunicaciones y Colegio Experimental Paraguay-Brasil (CEPB)

6.11. INGRESANTES: EDUCACIÓN INICIAL, BÁSICA Y MEDIA. PERÍODO 2012-2021

Instituciones	Años										TC
	2012	2013	2014	2015	2016	2017	2018	2019	2020	2021	
Nivel Inicial											
Colegio Experimental Paraguay-Brasil	90	82	86	70	70	70	70	70	70	70	-2,5
Escolar Básica											
Colegio Experimental Paraguay-Brasil	23	12	11	33	2	-	1	-	3	-	-20,3
Nivel Medio											
Colegio Experimental Paraguay-Brasil	40	35	33	39	34	24	36	36	29	31	-2,5
Instituto Paraguayo de Telecomunicaciones	60	81	104	112	103	136	136	130	127	125	7,6
Total	213	210	234	254	209	230	243	236	229	226	0,6
Tasa de Crecimiento del Período (TCP): 0,6%											

Fuente: Instituto Paraguayo de Telecomunicaciones y Colegio Experimental Paraguay-Brasil (CEPB)

6.12. MATRICULADOS: EDUCACIÓN INICIAL, BÁSICA Y MEDIA. PERÍODO 2012-2021

Instituciones	Años										TC
	2012	2013	2014	2015	2016	2017	2018	2019	2020	2021	
<u>Nivel Inicial</u>											
Colegio Experimental Paraguay-Brasil	88	169	170	159	70	162	142	140	140	138	4,6
<u>Escolar Básica</u>											
Colegio Experimental Paraguay-Brasil	550	729	733	717	872	702	692	616	660	650	1,7
<u>Nivel Medio</u>											
Colegio Experimental Paraguay-Brasil	299	307	305	303	294	276	181	259	260	286	-0,4
Instituto Paraguayo de Telecomunicaciones	150	190	207	260	278	344	359	381	361	363	9,2
Total	1.087	1.395	1.415	1.439	1.514	1.484	1.379	1.396	1.421	1.437	2,8
Tasa de Crecimiento del Período (TCP): 2,8%											

Fuente: Instituto Paraguayo de Telecomunicaciones y Colegio Experimental Paraguay-Brasil (CEPB)

6.13. EGRESADOS: EDUCACIÓN MEDIA. PERÍODO 2012-2021

Instituciones	Años										TC
	2012	2013	2014	2015	2016	2017	2018	2019	2020	2021	
Colegio Experimental Paraguay-Brasil	288	100	96	103	89	100	161	85	77	86	-11,4
Instituto Paraguayo de Telecomunicaciones	41	49	57	78	69	106	99	129	120	116	11,0
Total	329	149	153	181	158	206	260	214	197	202	-4,8
Tasa de Crecimiento del Período (TCP): -4,8%											

Fuente: Instituto Paraguayo de Telecomunicaciones y Colegio Experimental Paraguay-Brasil (CEPB)

6.14. DOCENTES DE LA UNIVERSIDAD, POR INSTITUCIONES. PERÍODO 2012-2021

Instituciones	Número de personas por año										TCP
	2012	2013	2014	2015	2016	2017	2018	2019	2020	2021	
Rectorado	174	204	248	238	237	291	195	190	191	175	0,1
Facultad de Derecho y Ciencias Sociales	612	650	676	674	654	663	670	689	690	687	1,2
Facultad de Ciencias Médicas	1.258	1.307	1.386	1.422	1.434	1.446	1.512	1.479	1.353	1.446	1,4
Facultad de Ingeniería	617	633	692	720	712	741	768	766	739	733	1,7
Facultad de Ciencias Económicas	1.029	1.045	1.089	1.083	1.149	1.161	1.161	1.154	1.141	1.143	1,1
Facultad de Odontología	218	184	229	251	252	256	250	249	244	254	1,5
Facultad de Ciencias Químicas	214	230	236	239	230	241	262	273	266	263	2,1
Facultad de Filosofía	736	742	772	770	876	886	854	809	782	774	0,5
Facultad de Ciencias Agrarias	568	553	558	562	568	573	566	558	554	547	-0,4
Facultad de Ciencias Veterinarias	630	594	626	576	514	498	491	473	478	474	-2,8
Facultad de Arquitectura, Diseño y Arte	429	453	505	545	549	555	625	575	562	584	3,1
Facultad Politécnica	663	703	758	786	772	768	804	800	819	845	2,5
Facultad de Ciencias Exactas y Naturales	362	322	425	456	457	462	469	482	481	475	2,8
Facultad Enfermería y Obstetricia	457	487	571	565	556	545	516	490	486	483	0,6
Facultad de Ciencias Sociales	60	62	70	77	77	74	74	101	87	71	1,7
Inst. Investigaciones en Ciencias de la Salud	97	90	113	38	39	110	111	114	112	133	3,2
Colegio Experimental "Paraguay-Brasil"	110	110	98	98	92	86	89	87	85	87	-2,3
Total	8.234	8.369	9.052	9.100	9.168	9.356	9.417	9.289	9.070	9.174	1,1
Tasa de Crecimiento del Período (TCP): 1,1%											

Fuente: Dirección General de Gestión y Desarrollo del Talento Humano. Rectorado – UNA. Consolidados de la UNA (CONSUNA).

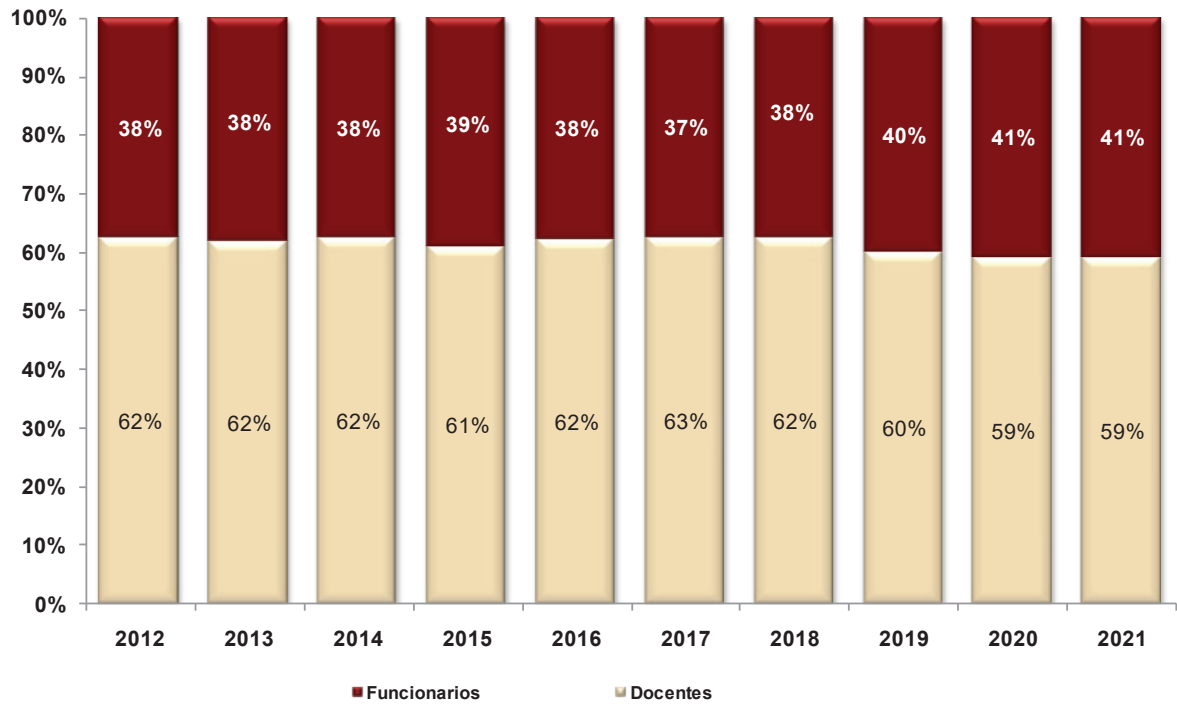
6.15. FUNCIONARIOS ADMINISTRATIVOS Y DE SERVICIOS ASISTENCIALES DE LA UNIVERSIDAD, POR INSTITUCIONES. PERÍODO 2012-2021

Instituciones	Número de personas por año										TCP
	2012	2013	2014	2015	2016	2017	2018	2019	2020	2021	
Rectorado	422	429	432	449	431	430	428	422	419	413	-0,2
Facultad de Derecho y Ciencias Sociales	153	200	198	260	191	320	189	215	219	215	3,5
Facultad de Ciencias Médicas	2.219	2.278	2.436	2655	2.613	2.566	2.612	3.139	3.237	3.280	4,0
Facultad de Ingeniería	210	210	234	234	227	222	223	226	226	232	1,0
Facultad de Ciencias Económicas	204	235	251	265	241	257	258	252	250	256	2,3
Facultad de Odontología	85	86	92	95	91	63	101	101	63	100	1,6
Facultad de Ciencias Químicas	76	75	77	77	78	84	94	97	96	98	2,6
Facultad de Filosofía	149	167	176	176	173	175	183	186	188	186	2,2
Facultad de Ciencias Agrarias	309	324	324	360	343	355	372	366	365	362	1,6
Facultad de Ciencias Veterinarias	474	493	494	503	460	464	451	455	450	455	-0,4
Facultad de Arquitectura, Diseño y Arte	113	116	118	122	120	119	119	118	118	119	0,5
Facultad Politécnica	186	197	217	225	224	210	225	221	218	212	1,3
Facultad de Ciencias Exactas y Naturales	115	116	115	116	114	116	116	115	116	115	0,0
Facultad Enfermería y Obstetricia	110	116	130	129	128	66	129	128	127	129	1,6
Facultad de Ciencias Sociales	14	14	18	20	20	19	22	29	29	30	7,9
Inst. Investigaciones en Ciencias de la Salud	65	65	69	65	68	69	67	67	66	66	0,2
Colegio Experimental "Paraguay-Brasil"	69	69	65	70	64	65	64	64	64	61	-1,2
Total	4.973	5.190	5.446	5.821	5.586	5.600	5.653	6.201	6.251	6.329	2,4

Tasa de Crecimiento del Período (TCP): 2,4%

Fuente: Dirección General de Gestión y Desarrollo del Talento Humano. Rectorado – UNA. Consolidados de la UNA (CONSUNA).

DISTRIBUCIÓN PORCENTUAL DE DOCENTES Y FUNCIONARIOS ADMINISTRATIVOS Y DE SERVICIOS ASISTENCIALES.PERÍODO 2012-2021



6.16. EJECUCIÓN DEL PRESUPUESTO DE GASTOS, POR INSTITUCIONES, CON RECURSOS DEL TESORO NACIONAL (FF10). PERÍODO 2012-2021. (EN MILLONES DE GUARANÍES)

Instituciones	Años										
	2012	2013	2014	2015	2016	2017	2018	2019	2020	2021	TCP
Rectorado	57.431	63.825	62.616	69.624	55.360	57.162	48.956	55.387	56.101	53.979	-0,6
Facultad de Derecho y Ciencias Sociales	32.553	49.590	50.409	52.096	36.628	36.946	38.981	42.876	45.250	49.257	4,2
Facultad de Ciencias Médicas	309.146	356.015	403.270	390.618	400.445	427.399	436.107	445.891	449.601	452.875	3,9
Facultad de Ingeniería	33.318	37.254	41.594	45.088	42.691	38.432	48.810	54.971	58.975	57.610	5,6
Facultad de Ciencias Económicas	39.740	44.170	50.913	53.510	50.934	53.528	54.749	60.936	66.419	65.137	5,1
Facultad de Odontología	9.386	11.369	10.474	13.562	10.741	12.660	12.629	14.609	16.173	15.813	5,4
Facultad de Ciencias Químicas	13.602	16.798	15.887	17.131	15.678	17.015	18.349	21.994	24.472	24.918	6,2
Facultad de Filosofía	29.449	31.583	31.838	34.267	31.936	32.469	34.543	40.370	45.003	45.181	4,4
Facultad de Ciencias Agrarias	45.551	47.328	47.546	52.378	49.521	49.695	53.478	62.049	68.933	68.283	4,1
Facultad de Ciencias Veterinarias	54.883	56.805	64.619	59.841	54.860	56.171	59.626	67.395	70.954	69.611	2,4
Facultad de Arquitectura, Diseño y Arte	24.740	27.606	27.987	31.042	25.914	29.144	28.534	33.497	34.995	35.169	3,6
Facultad Politécnica	45.708	51.618	54.077	58.334	54.479	55.087	58.003	66.581	71.380	69.277	4,2
Facultad de Ciencias Exactas y Naturales	26.300	29.654	33.960	36.370	33.305	33.849	36.670	42.315	47.554	46.644	5,9
Facultad Enfermería y Obstetricia	24.686	35.291	30.426	30.997	25.232	25.515	29.073	36.679	45.710	39.736	4,9
Facultad de Ciencias Sociales	-	-	-	-	8.673	8.466	6.083	7.133	7.454	7.476	-2,9
Inst. Investigaciones en Ciencias de la Salud	11.319	11.418	12.033	11.152	10.681	10.614	13.949	14.456	14.096	13.943	2,1
Colegio Experimental "Paraguay-Brasil"	8.180	8.213	9.095	8.996	8.469	8.740	9.114	8.740	12.443	12.299	4,2
Total	765.992	878.537	946.744	965.006	915.547	952.893	987.654	1.078.103	1.135.513	1.127.208	3,9
Tasa de Crecimiento del Período (TCP): 3,9%											

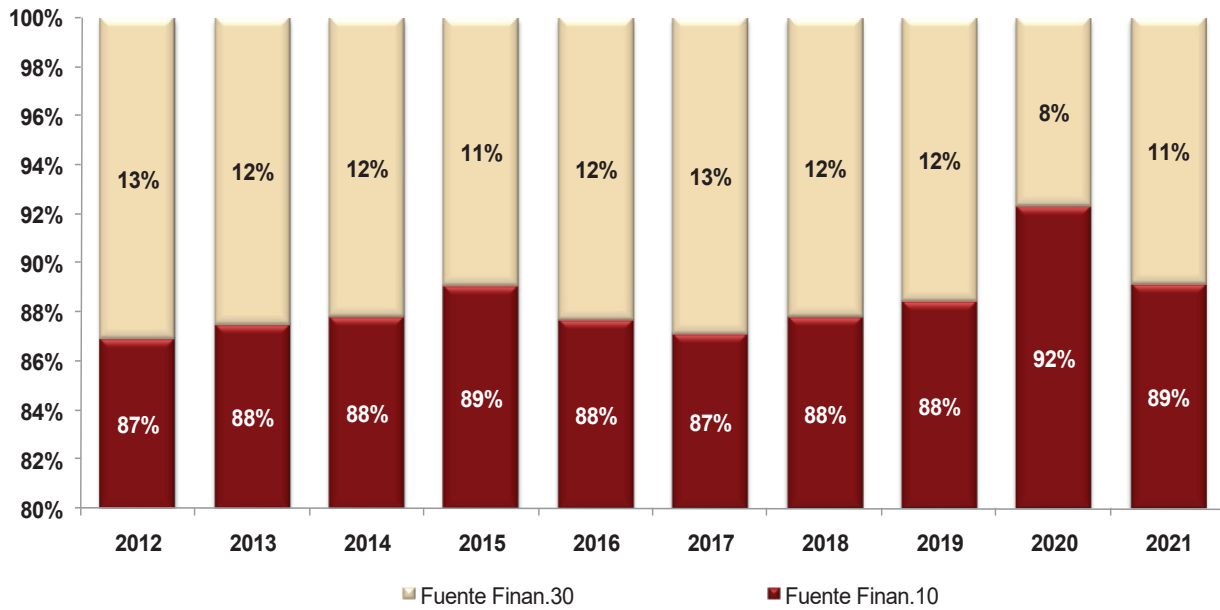
Fuente: Dirección General de Administración y Finanzas. Informe de la Dirección de Contabilidad. Rectorado – UNA

6.17. EJECUCIÓN DEL PRESUPUESTO DE GASTOS, POR INSTITUCIONES, CON RECURSOS INSTITUCIONALES (FF30). PERÍODO 2012-2021. (EN MILLONES DE GUARANÍES)

Institución	Años										
	2012	2013	2014	2015	2016	2017	2018	2019	2020	2021	TCP
Rectorado	16.885	16.198	16.083	15.656	15.327	18.601	15.759	13.574	11.340	22.674	3,0
Facultad de Derecho y Ciencias Sociales	10.426	11.755	11.605	10.867	9.496	10.266	11.605	12.773	8.583	10.161	-0,3
Facultad de Ciencias Médicas	16.613	27.223	16.224	11.949	12.449	16.767	16.484	13.145	7.366	14.800	-1,1
Facultad de Ingeniería	9.292	7.637	15.528	15.272	17.144	14.412	13.835	18.462	9.073	10.426	1,2
Facultad de Ciencias Económicas	15.972	16.285	18.872	16.800	18.691	16.301	14.605	14.475	10.525	14.907	-0,7
Facultad de Odontología	4.413	4.014	4.638	3.448	3.248	3.287	3.932	3.916	807	2.472	-5,6
Facultad de Ciencias Químicas	4.896	5.700	4.456	5.521	4.917	3.855	4.969	6.220	5.043	9.648	7,0
Facultad de Filosofía	2.072	2.550	2.954	2.577	3.342	4.145	4.936	5.768	4.573	7.546	13,8
Facultad de Ciencias Agrarias	6.552	6.617	6.044	5.725	7.185	7.359	7.365	7.600	5.350	3.618	-5,8
Facultad de Ciencias Veterinarias	1.641	1.587	2.093	1.264	2.395	2.022	4.681	4.931	3.571	3.878	9,0
Facultad de Arquitectura, Diseño y Arte	6.664	3.836	8.784	5.006	5.895	7.159	6.472	9.163	6.987	6.790	0,2
Facultad Politécnica	9.078	11.415	13.055	14.037	10.897	13.177	12.768	12.257	6.565	9.426	0,4
Facultad de Ciencias Exactas y Naturales	5.548	4.421	4.715	4.827	8.452	10.993	10.969	9.335	8.085	10.861	6,9
Facultad Enfermería y Obstetricia	1.653	2.392	2.319	1.860	3.145	2.304	1.684	1.745	1.447	2.056	2,2
Facultad de Ciencias Sociales	-	-	-	-	105	143	116	183	344	235	17,5
Inst. Investigaciones en Ciencias de la Salud	1.904	1.343	1.297	1.271	3.727	4.815	4.778	5.052	2.892	5.285	10,7
Colegio Experimental "Paraguay-Brasil"	1.603	2.293	2.615	2.002	2.095	2.140	2.248	2.220	1.906	2.376	4,0
Total	115.212	125.266	131.282	118.082	128.510	140.746	137.206	140.819	94.457	137.159	1,8
Tasa de Crecimiento del Período (TCP): 1,8%											

Fuente: Dirección General de Administración y Finanzas. Informe de la Dirección de Contabilidad. Rectorado – UNA

DISTRIBUCIÓN PORCENTUAL DE LA EJECUCIÓN DEL PRESUPUESTO DE GASTOS, POR FUENTES DE FINANCIAMIENTO.PERÍODO 2012-2021

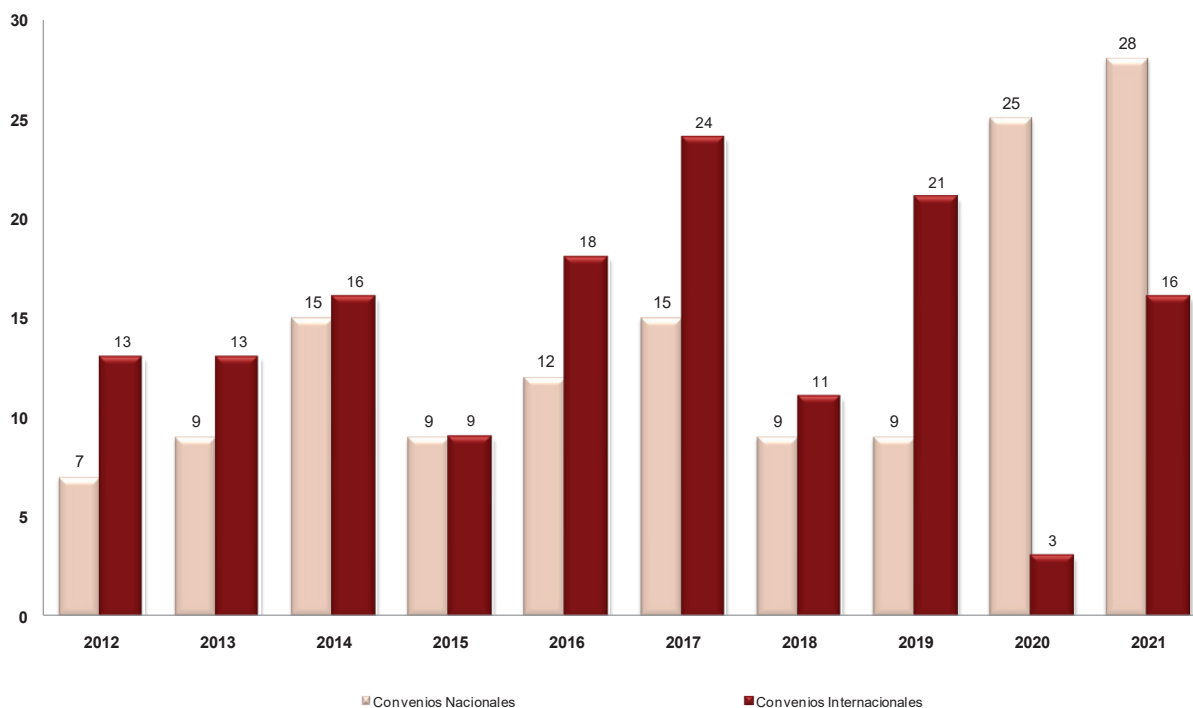


6.18. CONVENIOS MARCO SUSCRITOS DE LA UNA. PERÍODO 2012-2021

Tipo	Años									
	2012	2013	2014	2015	2016	2017	2018	2019	2020	2021
Nacionales	7	9	15	9	12	15	9	9	25	28
Internacionales	13	13	16	9	18	24	11	21	3	16
Total	20	22	31	18	30	39	20	30	28	44

Fuente: Dirección General de Planificación y Desarrollo. Informe de la Dirección de Desarrollo y Difusión. Rectorado – UNA.

EVOLUCIÓN DE LA CANTIDAD DE CONVENIOS MARCO. PERÍODO 2012-2021



ANUARIO ESTADÍSTICO 2021

- Cobertura Geográfica**
- Resumen de Datos**
- Datos Académicos**
- Recursos Humanos**
- Datos Económicos**
- Datos Históricos**



Universidad Nacional de Asunción
Rectorado
Teléf.: 585540-2/585617-8 Int. 1060
Correo electrónico: plani@rec.una.py
www.una.py
San Lorenzo - Paraguay
Marzo, 2022