BOLETIN ESTADISTICO REBIUNA 2015

Colección y Servicios de Información

Red de Bibliotecas de la Universidad Nacional de Asunción – REBIUNA

Septiembre, 2016

San Lorenzo, Paraguay

CONTENIDO

Presentación 3

I. Datos estadísticos de colección de materiales informativos existentes en las Bibliotecas de Sedes Centrales y Filiales de la Red de Bibliotecas de la Universidad Nacional de Asunción: Año 2015 5

- *Libros existentes en las Bibliotecas de la REBIUNA* 6
- *Publicaciones Periódicas existentes en las Bibliotecas de la REBIUNA* 7
- *Materiales Audiovisuales, Especiales y Electrónicos existentes en las Bibliotecas de la REBIUNA* 8
- *Materiales de Archivo Vertical existentes en las Bibliotecas de la REBIUNA* 9

II. Datos de servicios de información ofrecidos en las Bibliotecas de Sedes Centrales y Filiales de la Red de Bibliotecas de la Universidad Nacional de Asunción 10

- *Asistencia de usuarios en las Bibliotecas de la REBIUNA* 11
- *Préstamo de Materiales Informativos en Sala de Lectura realizados en las Bibliotecas de la REBIUNA* 12
- *Préstamo de Materiales Informativos a Domicilio realizados en las Bibliotecas de la REBIUNA* 13
- *Préstamo Interbibliotecario realizado en las Bibliotecas de la REBIUNA* 14
- *Servicio de Internet en las Bibliotecas de la REBIUNA* 15
- *Servicio de Extensión bibliotecaria y cultural realizadas en las Bibliotecas de la REBIUNA* 16

PRESENTACIÓN

El presente Boletín Estadístico REBIUNA 2015 se presenta como un medio para dar a conocer gráficamente, a la comunidad educativa y al público en general, información puntual relacionada a la colección de materiales informativos disponibles en las Bibliotecas integrantes de la Red de Bibliotecas de la Universidad Nacional de Asunción – REBIUNA, pertenecientes a Facultades, Institutos y Dependencias tanto de Sedes Centrales como el de las Filiales existentes en diversos puntos del interior del país.

La información concentrada en el período académico 2015 ha sido facilitada por los responsables de cada una de las unidades de información que se mencionan. Se aclara para lo que hubiere lugar que el material incluye solo los datos de las bibliotecas que facilitaron información y no de aquellas que no respondieron.

Con este boletín estadístico se espera ir construyendo un elemento de estudio y análisis que con el correr del tiempo, aporte a las instancias decisivas, una herramienta valiosa de decisión para determinar las inversiones pertinentes al crecimiento de sus fondos bibliográficos, así como también a la preservación y conservación de los materiales informativos contenidos en las unidades de información. En igual contexto, se espera que los datos contenidos en este material puedan facilitar el análisis de datos para guiar planteamientos de más y nuevos servicios de información acordes a las necesidades de la comunidad educativa a la que sirven.

Agradecemos muy especialmente a todos los responsables de bibliotecas que contribuyeron con sus acopios estadísticos, los cuales nos han permitido, actualizar y presentar los datos relacionados a nuestras respectivas dependencias de información.

Lista de abreviaturas utilizadas

REBIUNA	Red de Bibliotecas de la Universidad Nacional de Asunción
BCUNA	Biblioteca Central, UNA
BDGPG	Biblioteca Dirección General de Post Grado
BFADA	Biblioteca de la Facultad de Arquitectura, Diseño y Arte
BFCA	Biblioteca de la Facultad de Ciencias Agrarias
BFCE	Biblioteca de la Facultad de Ciencias Económicas
BFACEN	Biblioteca de la Facultad de Ciencias Exactas y Naturales
BFCM	Biblioteca de la Facultad de Ciencias Médicas
BFCQ	Biblioteca de la Facultad de Ciencias Químicas
BFCV	Biblioteca de la Facultad de Ciencias Veterinarias
BFDCS	Biblioteca de la Facultad de Derecho y Ciencias Sociales
BFF	Biblioteca de la Facultad de Filosofía
BFI	Biblioteca de la Faculta de Ingeniería
BFO	Biblioteca de la Facultad de Odontología
BIICS	Biblioteca del Inst. de Investigaciones en Ciencias de la Salud
BIAB	Biblioteca del Instituto Dr. Andrés Barbero
BISL	Biblioteca del Instituto Superior de Lenguas
BITS	Biblioteca del Instituto de Trabajo Social
CICFP	Centro de Información y Cultura de la Facultad Politécnica

I. Datos estadísticos de colección de materiales informativos existentes en las Bibliotecas de Sedes Centrales y Filiales de la Red de Bibliotecas de la Universidad Nacional de Asunción: *Año 2015*

Sedes Centrales

N°	Bibliotecas de Facultades, Institutos y Dependencias de la UNA	Libros		Publicaciones Periódicas		Materiales Audiovisuales, Especiales y Electrónicos	Archivo Vertical	
		Títulos	Ejemplares	Títulos	Números	Cantidad	Carpetas habilitadas	Materiales indexados
1	BCUNA	21.128	29.381	353	5.070	93	587	10.481
2	BDGPG							
3	BFADA	4.285	7.081	369	3.325	0	0	0
4	BFCA	19.380	32.212	306	3.238	287	0	0
5	BFCE	7.897	19.075					
6	BFACEN	5.635	10.220	292	2.679	609	0	0
7	BFCM	2.000	6.611	378	11.902	78	45	206
8	BFCQ	4.101	7.803	0	0	0	0	0
9	BFCV	5.975	9.979	155	5.053	39	34	786
10	BFDCS	8.248	21.247					
11	BFF	8.292	4.649			23		
12	BFI	12.971	19.885	152	1.102	911	163	4.727
13	BFO					194	17	800
14	BIICS	2.175	3.285	145	9.362	0	21	
15	BIAB	0	8.547	0	0	60	87	435
16	BISL	4.797	6.590	28	462	136	4	20
17	BITS							
18	CICFP	11.482	17.609	5	6	657	0	0
TOTAL		118.366	204.174	2.183	42.199	3.087	958	17.455

Filiales

N°	Bibliotecas de Facultades, Institutos y Dependencias de la UNA	Libros		Publicaciones Periódicas		Materiales audiovisuales especiales y electrónicos	Archivo Vertical	
		Títulos	Ejemplares	Títulos	Números		Carpetas habilitadas	Materiales indexados
1	BFCE. Filial Caaguazú	229	375	4	103	8	0	0
2	BFCE. Filial Villa Hayes	822	1.197	10	20		0	0
3	BFF. Filial Caacupé	1.438		22		1	0	0
3	BFCV. Filial Caazapá	444	648					
4	BFCV. Filial Concepción	656	800	0	0	9	0	0
5	BFCV. Filial San Estanislao	29	52	3	6	10	0	0
6	BFCV. Filial San Juan Bautista (Misiones)	529	702	2	310	1	0	0
7	BFF. Filial San Estanislao	0	947	0	175	20	0	0
8	BFF. Filial Paraguarí	65		0	0	2	0	0
9	BIAB. Filial Quiindy	199	289	77	223	0	0	0
10	BIAB. Filial San Estanislao	0	0	0	0	47	0	0
TOTAL		4.411	5.010	118	837	98	0	0

Fuente: Datos estadísticos de Bibliotecas de Facultades, Institutos y Dependencias de la UNA 2015

Referencias

Celda vacía. No proveyeron datos

0 No cuenta con el material informativo

Gráfico 1: Libros existentes en las Bibliotecas de la REBIUNA

Año 2015

Sedes Centrales

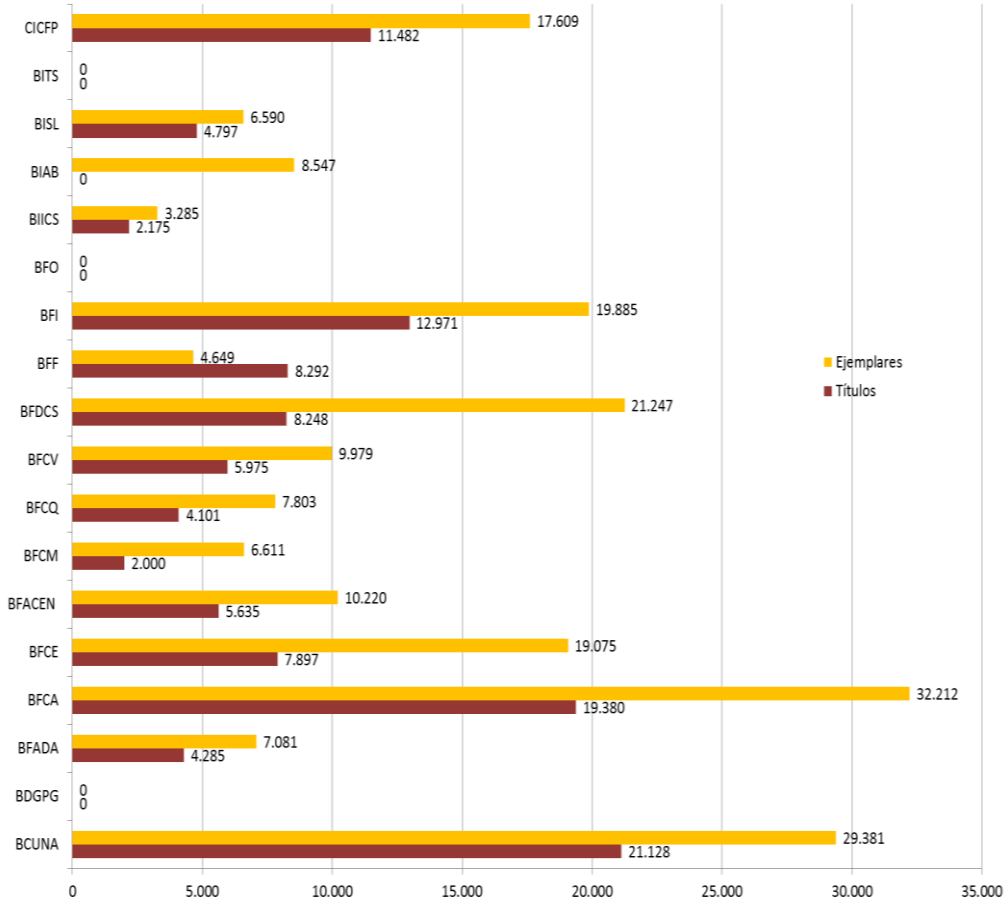

Filiales

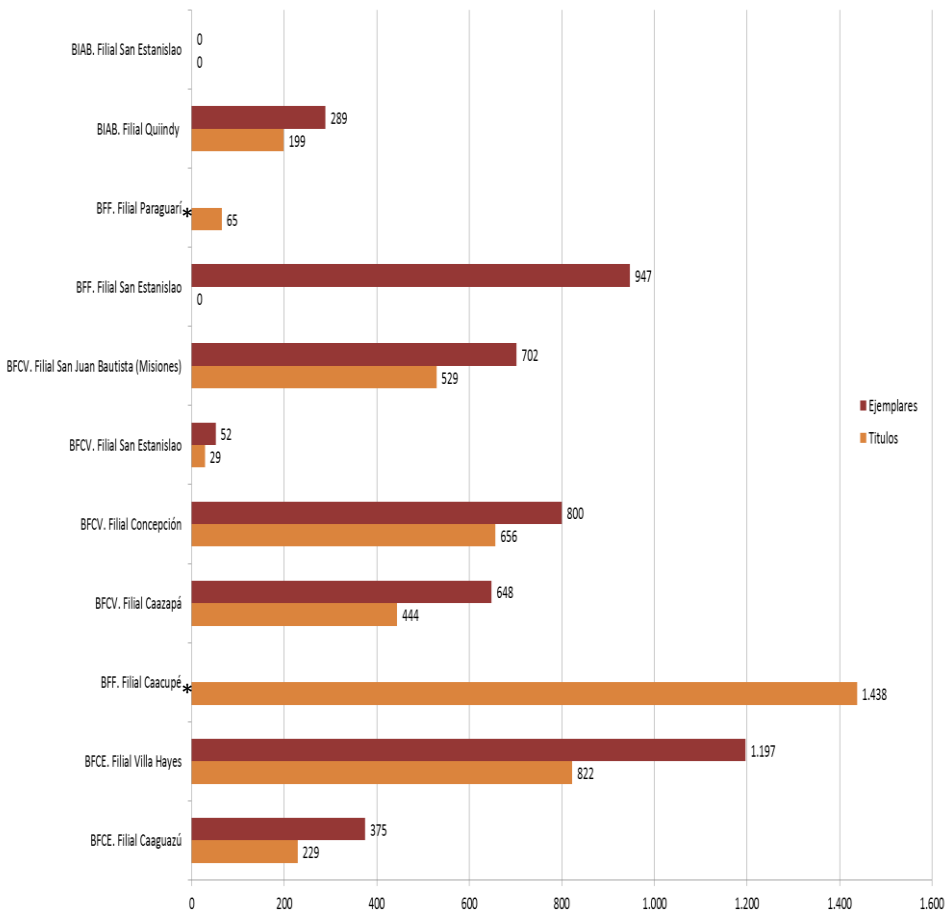

Referencias

* Sin barra ni valor. No proveyeron datos

0 No cuenta con el material informativo

Gráfico Nº 2: Publicaciones Periódicas existentes en las Bibliotecas de la REBIUNA

Año 2015

Sedes Centrales

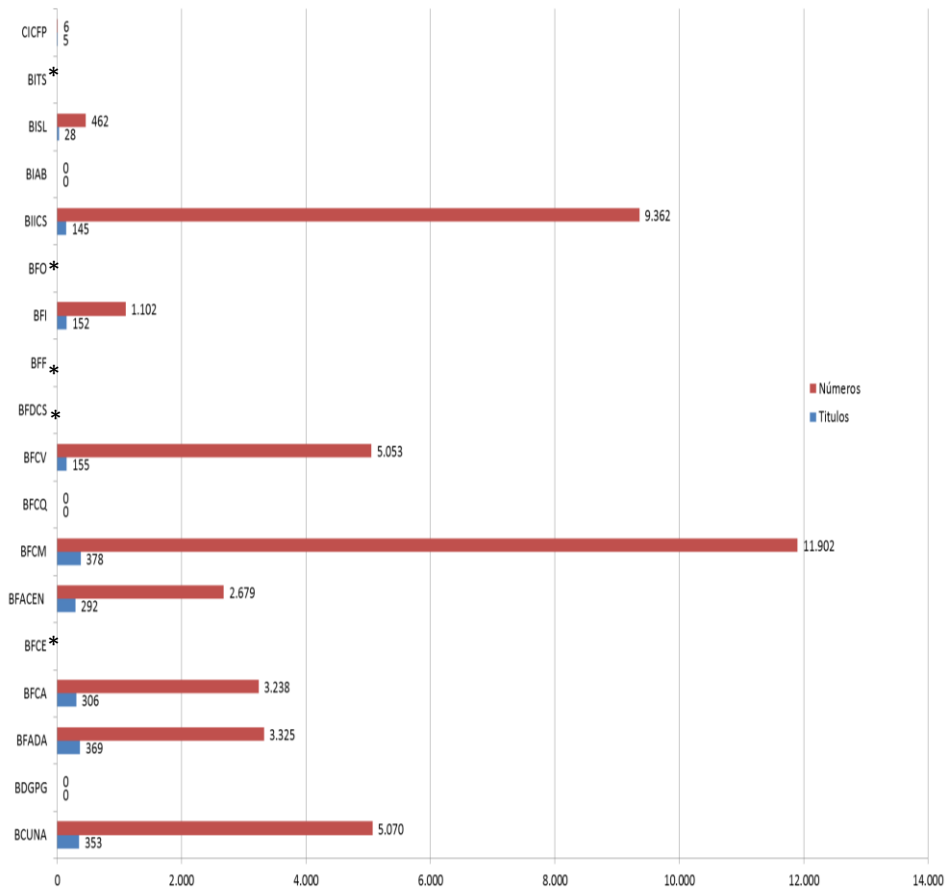

Filiales

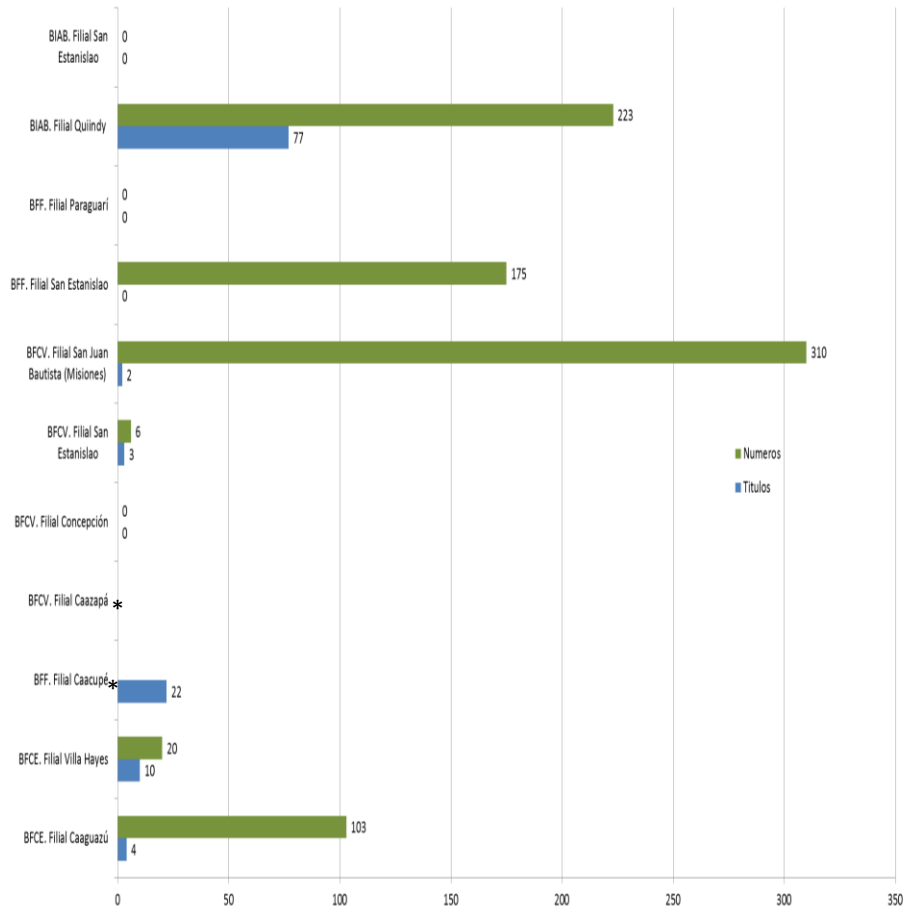

Referencias

* Sin barra ni valor. No proveyeron datos

0 No cuenta con el material informativo

Gráfico Nº 3: Materiales Audiovisuales, Especiales y Electrónicos existentes en las Bibliotecas de la REBIUNA

Año 2015

Sedes Centrales

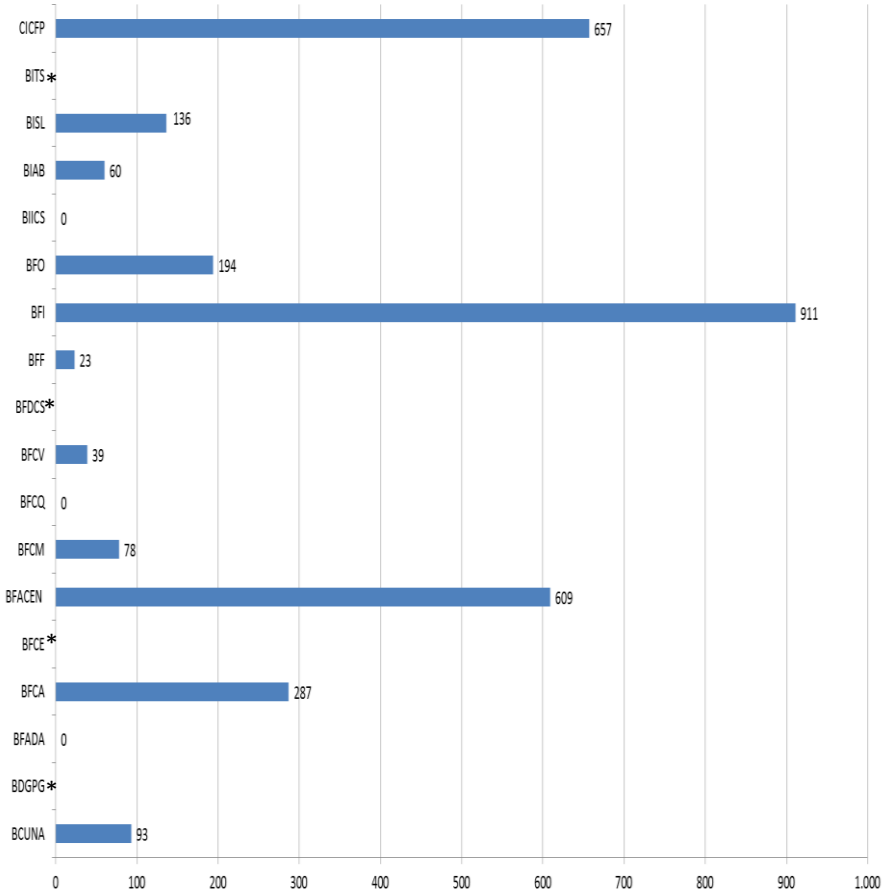

Filiales

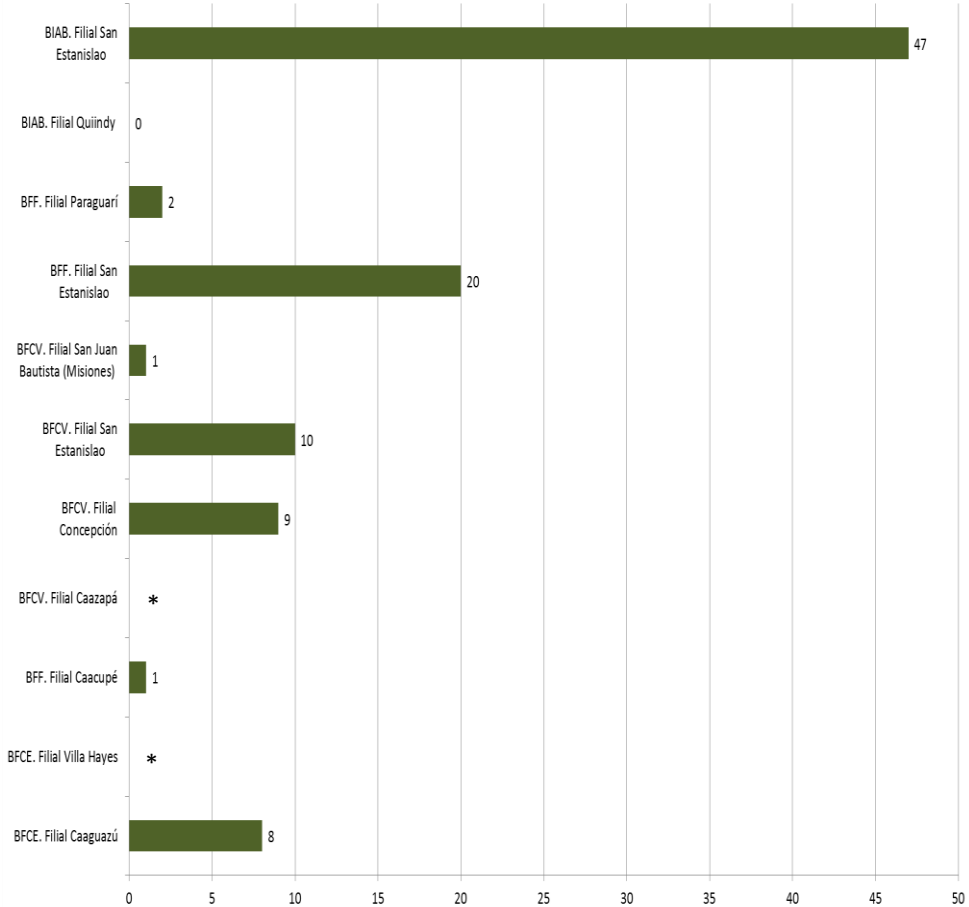

Referencias

* Sin barra ni valor. No proveyeron datos

0 No cuenta con el material informativo

Gráfico Nº 4: Materiales de Archivo Vertical existentes en las Bibliotecas de la REBIUNA

Año 2015

Sedes Centrales

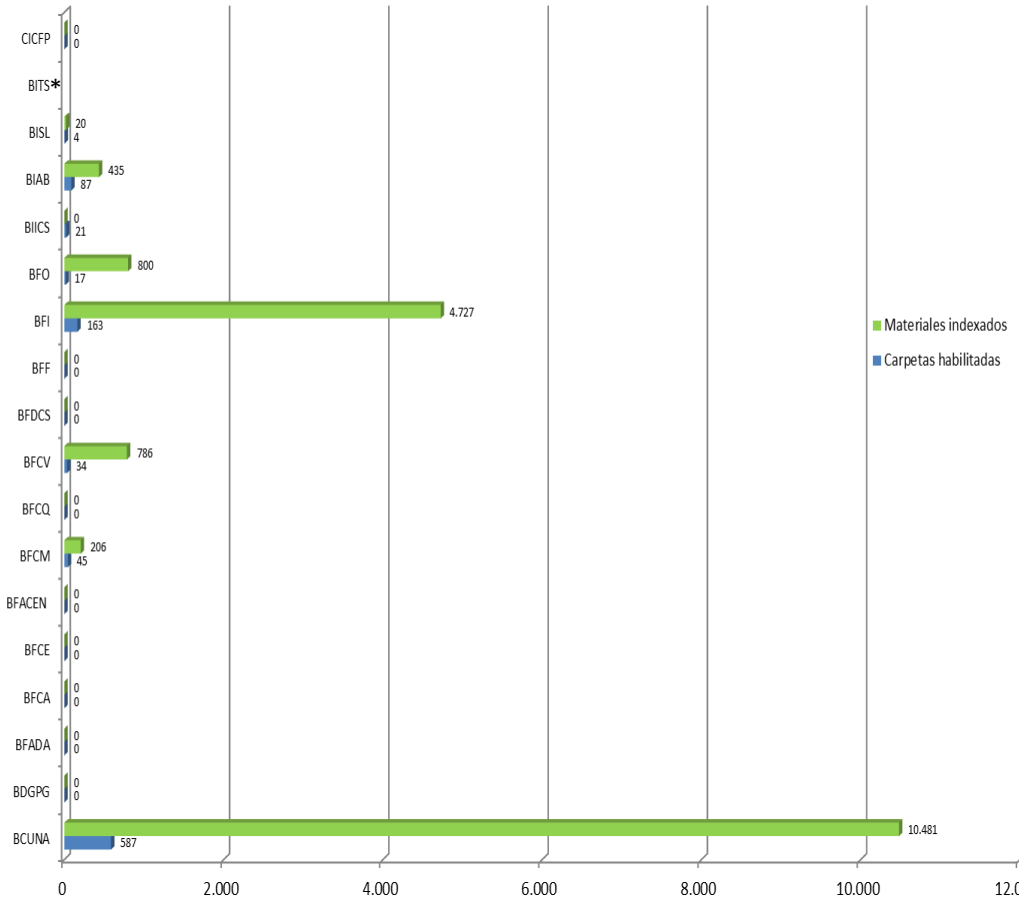

Filiales

Referencias

* Sin barra ni valor. No proveyeron datos

0 No cuenta con el material informativo

II. Datos estadísticos de servicios de información ofrecidos en las Bibliotecas de Sedes Centrales y Filiales de la Red de Bibliotecas de la Universidad Nacional de Asunción : *Año 2015*

Sedes Centrales

N°	Bibliotecas de Facultades, Institutos y Dependencias del Rectorado de la UNA	Asistencia de usuarios	Préstamo en sala de lectura	Préstamo a domicilio	Préstamo interbibliotecario en las Bibliotecas de la REBIUNA		Sercicio de Internet	Servicio de Extensión Bibiotecaria y Cultural *	
					Otorgados	Solicitados		Actividades	Participantes
1	BCUNA	71.435	6.931	6.787	351	87	16.623	700	9.790
2	BDGP								
3	BFADA	8.252	4.222	3.935	32	28	0	14	160
4	BFCA	22.719	29.709	5.458	25	27	5.160	**3**	**35**
5	BFCE	61.282	1.435	2.967	0	78	993	0	0
6	BFACEN	46.806	5.995	3.803	60	51	1.407	1	39
7	BFCM	10.665	3.605	7.706	0	0	5.863	51	120
8	BFCQ	12.671	14.897	11.832	54	206	3.075	4	200
9	BFCV	15.584	7.394	4.891	0	51	226	5	665
10	BFDCS								
11	BFF	12.175	12.113	0	0	0	0	0	0
12	BFI	99.257	4.059	18.769	105	40	0	0	0
13	BFO	6.151	0	0	0	0	0		
14	BIICS	243	194	49	0	0	581	16	803
15	BITS								
16	BIAB	3.689	1.636	2.053	0	0	0	12	310
17	BISL	2.326	256	522	0	0	0	4	55
18	CICFP	28.931	5.631	2.572	15	27	1.013	0	0
TOTAL		**402.186**	**98.077**	**71.344**	**642**	**595**	**34.941**	**810**	**12.177**

Filiales

N°	Bibliotecas de Facultades, Institutos y Dependencias del Rectorado de la UNA	Asistencia de usuarios	Préstamo en sala de lectura	Préstamo a domicilio	Préstamo interbibliotecario en las Bibliotecas de la REBIUNA		Servicio de Internet	Servicio de Extensión Bibiotecaria y Cultural	
					Otorgados	Solicitados		Actividades	Participantes
1	BFCE. Filial Caaguazú		50	17	0	0	0		
2	BFCE. Filial Villa Hayes	101	5	91	0	0	116	0	0
3	BFCV. Filial Caazapá	194	0	0	0	0	0	0	0
4	BFCV. Filial Concepción	170	167	48	0	0	0		
5	BFCV. Filial San Estanislao	172	0	172	0	0	1200	0	0
6	BFCV. Filial San Juan Bautista (Misiones)	1.245	1.239	0	0	0	446	0	0
7	BFF. Filial Caacupé	253	251	252	0	0	0	0	0
8	BFF. Filial Paraguarí	73	71	53	0	0	0		
9	BFF. Filial San Estanislao	329	238	189	0	0	771	0	0
10	BIAB. Filial Coronel Oviedo	414	1.824	1.365	0	0	387	0	0
11	BIAB. Filial Quiindy	410	271	96	0	0	0	0	0
12	BIAB. Filial San Estanislao	0	0	0	0	0	264	0	0
TOTAL		**3.361**	**4.116**	**2.283**	**0**	**0**	**3.184**	**0**	**0**

Fuente: Datos estadísticos de Bibliotecas de Facultades, Institutos y Dependencias de la UNA 2015

Referencia

Celda vacía. No proveyeron datos
0 No tiene habilitado este servicio de información
* Incluye las siguientes actividades: Curso Taller; Charla, conferencia, Visita guiada, Exposiciones bibliográficas, proyecciones, Formación de usuarios, Cartel de anuncios y otros.

Gráfico Nº 5: Asistencia de Usuarios en las Bibliotecas de la REBIUNA

Año 2015

Sedes Centrales

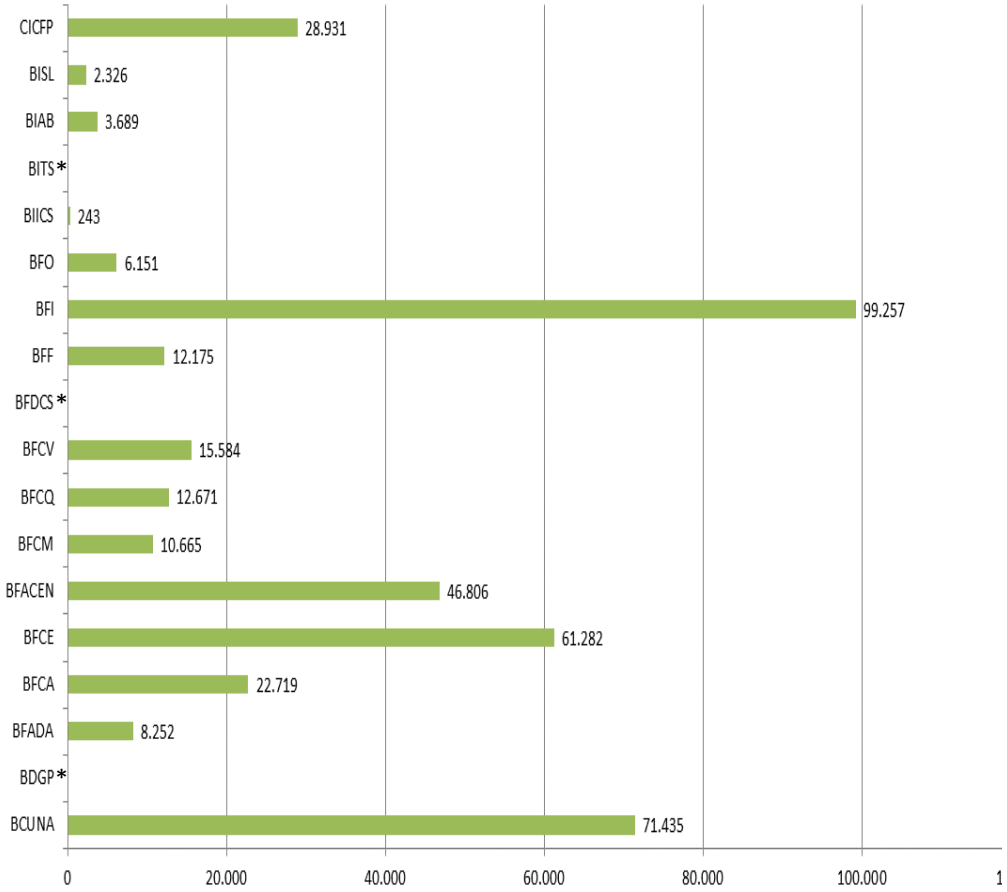

Filiales

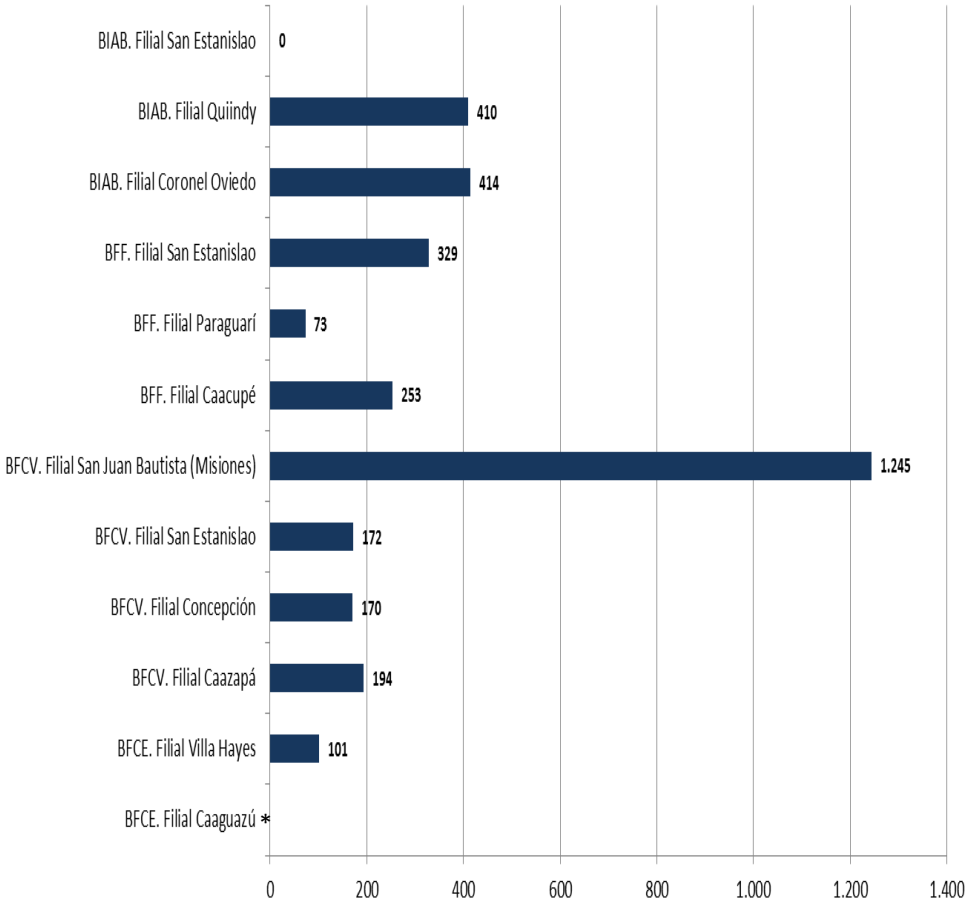

Referencias

* Sin barra ni valor. No proveyeron datos

0 No cuenta con el material informativo

Gráfico Nº 6: Préstamo de Materiales Informativos en Sala de Lectura realizados en las Bibliotecas de la REBIUNA

Año 2015

Sedes Centrales

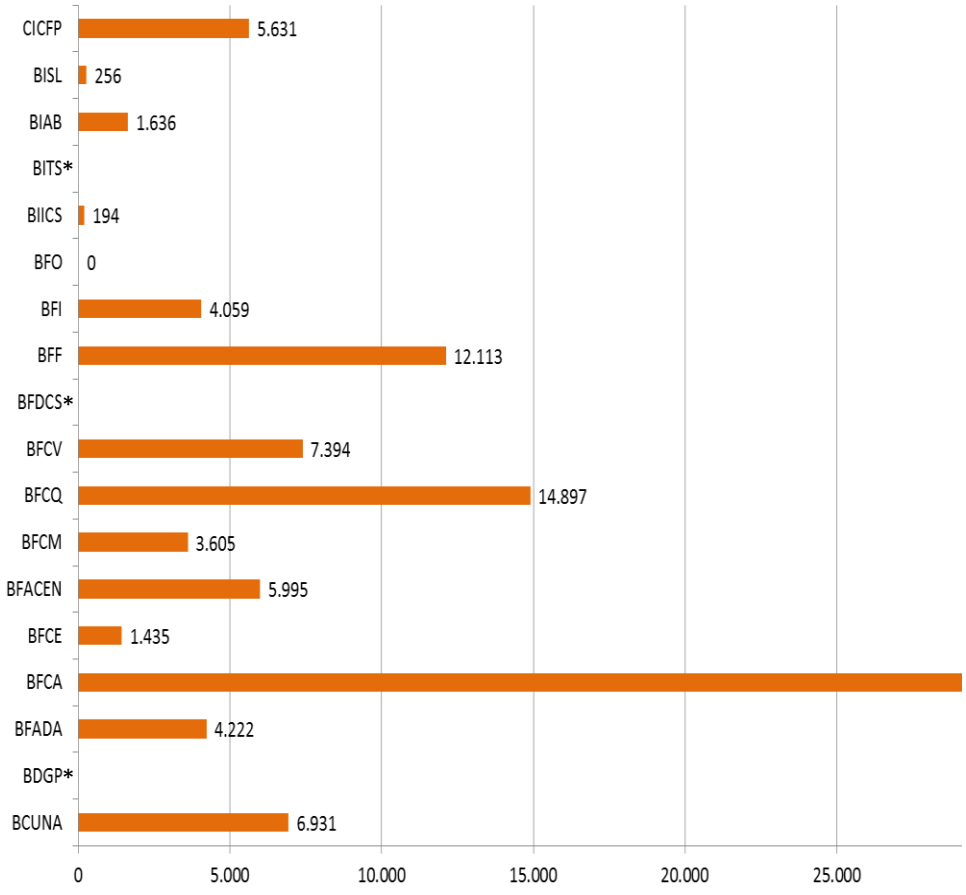

Filiales

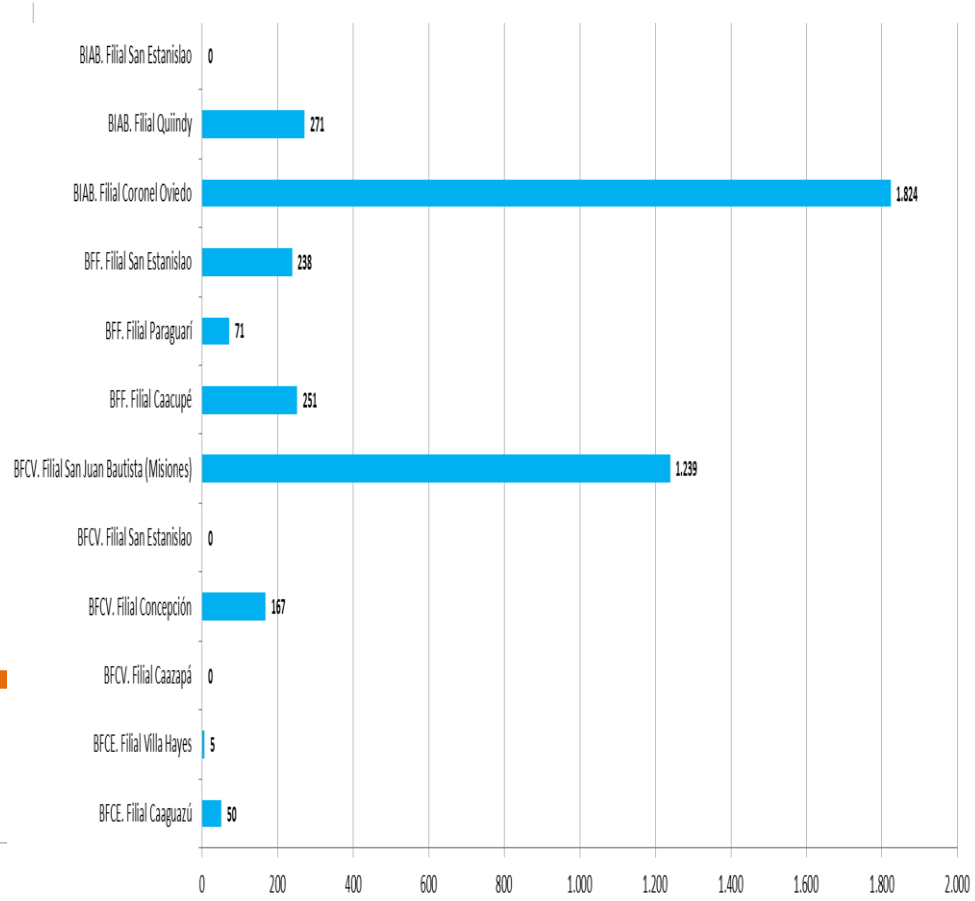

Referencias

* Sin barra ni valor. No proveyeron datos

0 No cuenta con el material informativo

Gráfico Nº 7: Préstamo de Materiales Informativos a Domicilio realizados en las Bibliotecas de la REBIUNA

Año 2015

Sedes Centrales

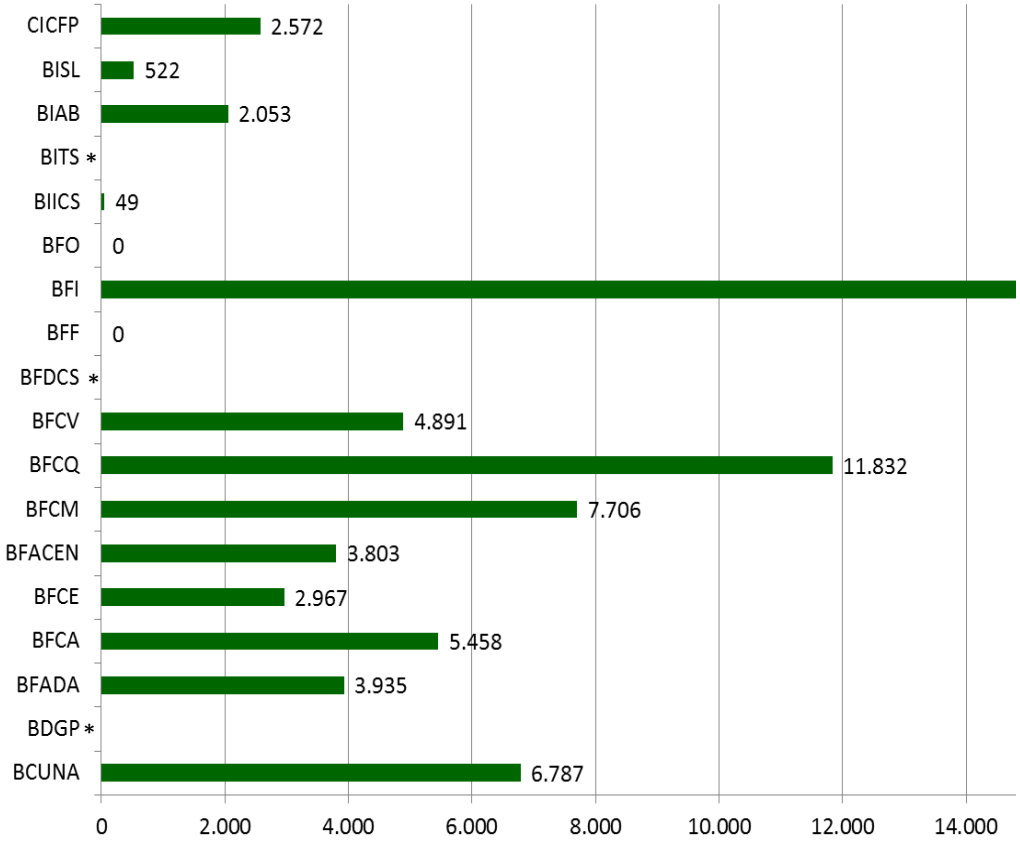

Filiales

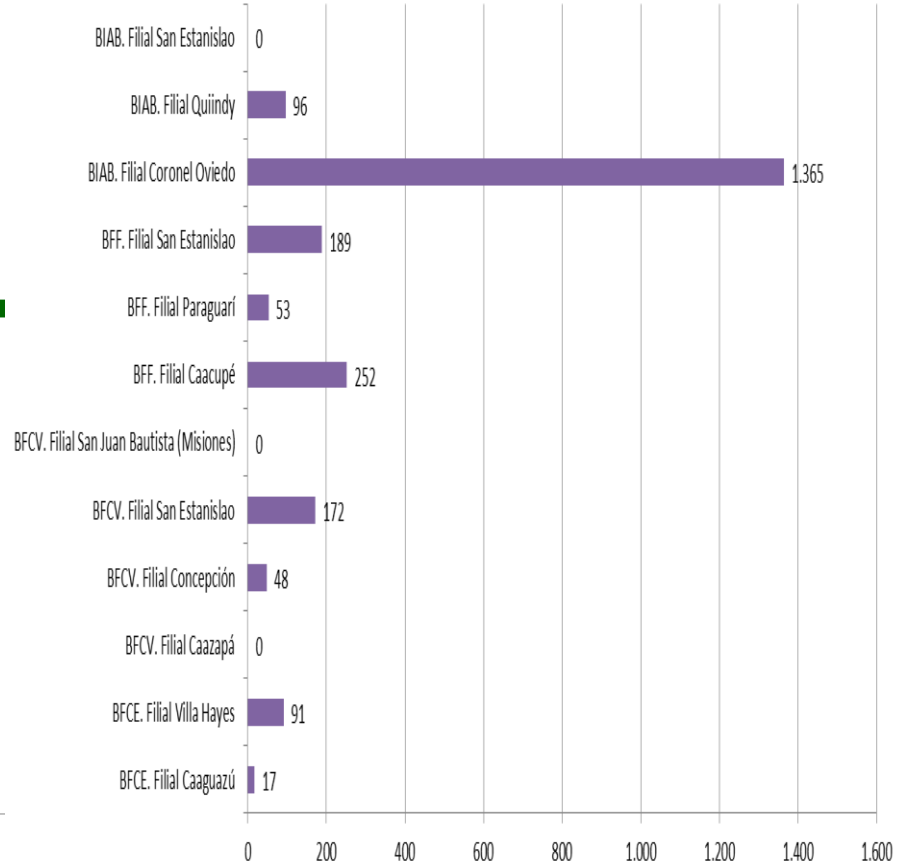

Referencias

Sin barra ni valor. No proveyeron datos
0 No cuenta con el material informativo

Gráfico Nº 8: Préstamo Interbibliotecario realizado en las Bibliotecas de la REBIUNA

Año 2015

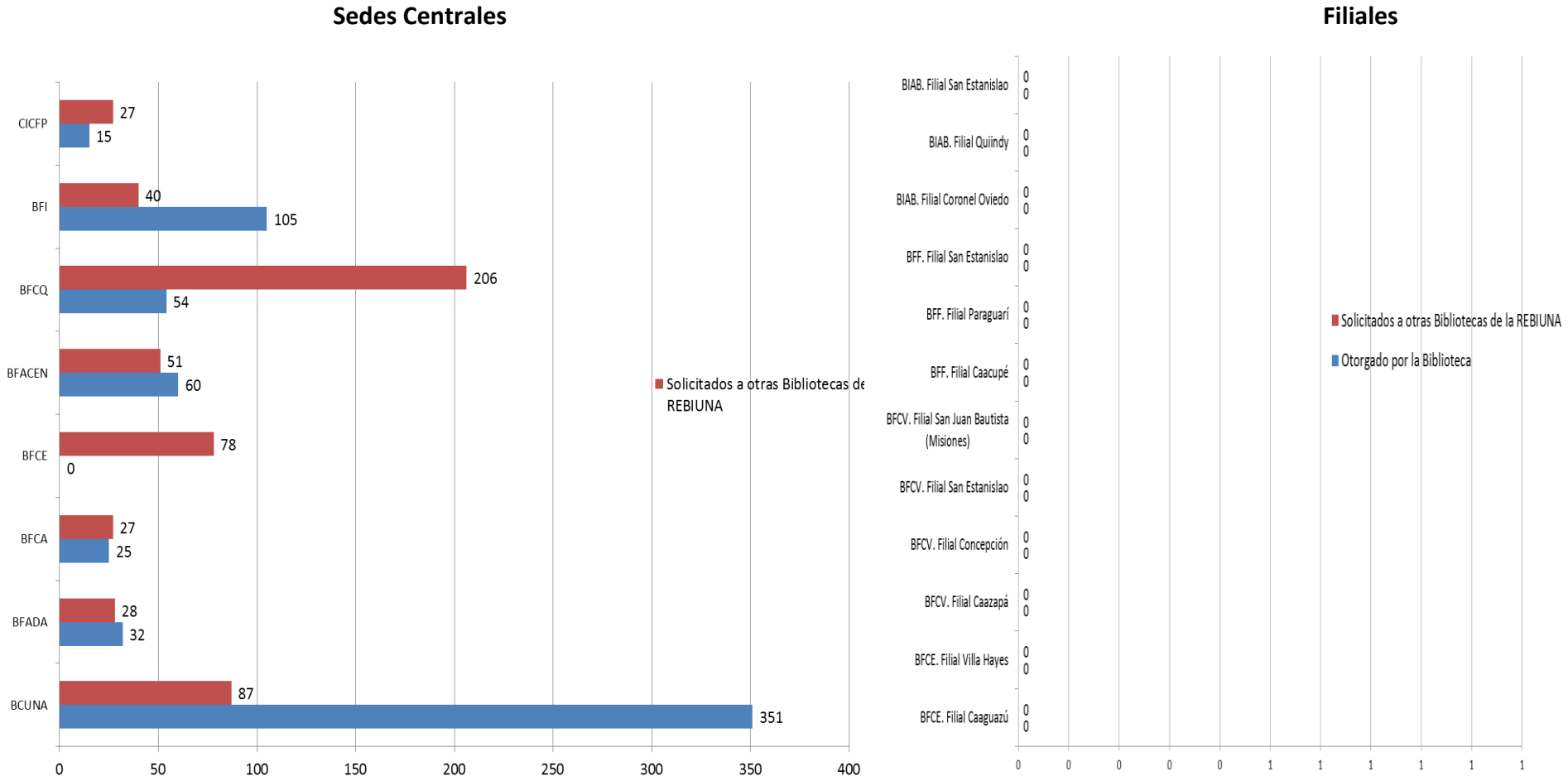

Referencias

***** Sin barra ni valor. No proveyeron datos

0 No cuenta con el material informativo

Gráfico Nº 9: Servicio de Internet en las Bibliotecas de la REBIUNA

Año 2015

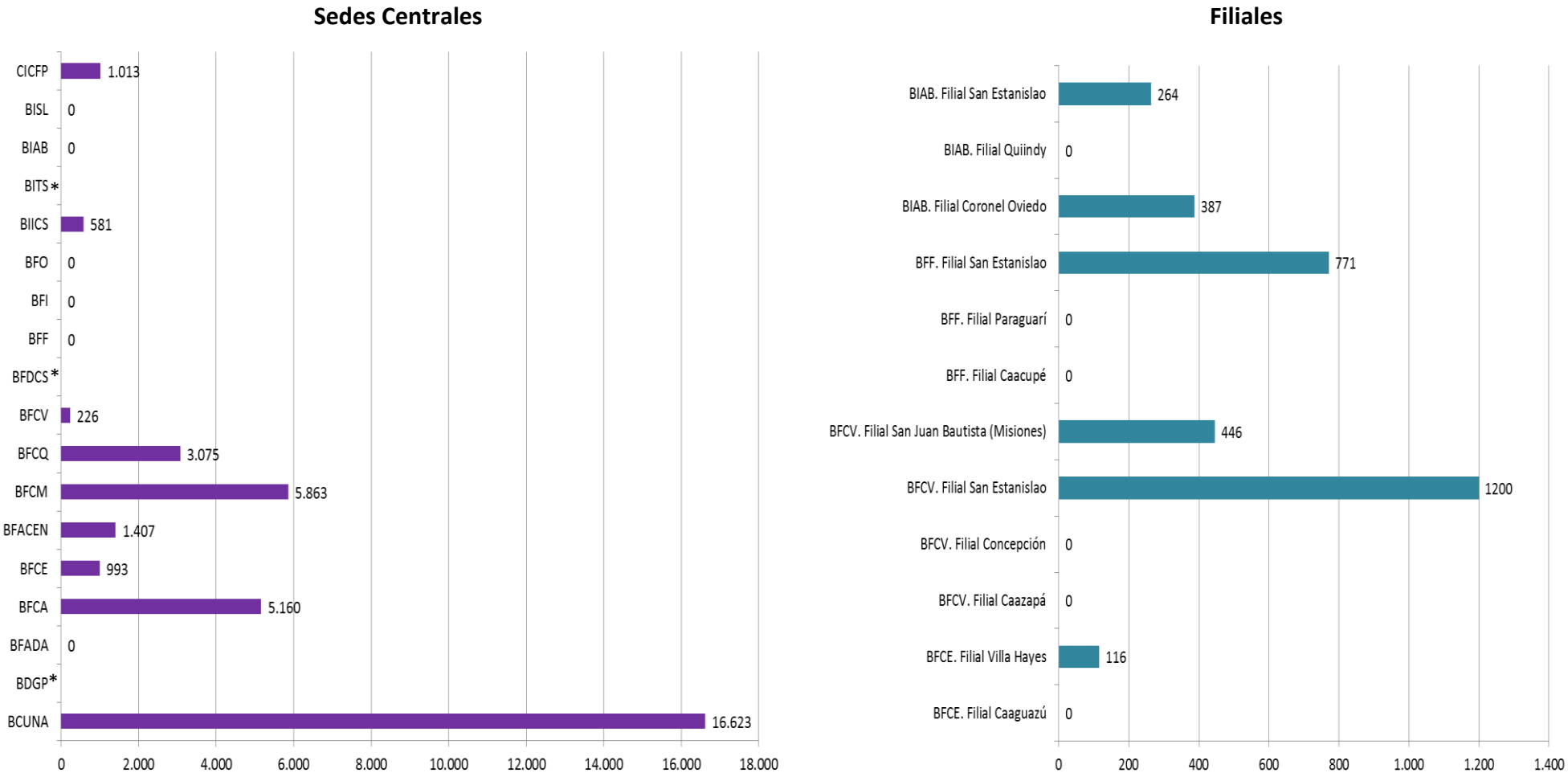

Referencias

* Sin barra ni valor. No proveyeron datos

0 No cuenta con el material informativo

Gráfico Nº 10: Servicio de Extensión Bibliotecaria y Cultural ofrecido en las Bibliotecas de la REBIUNA

Año 2015

Sedes Centrales

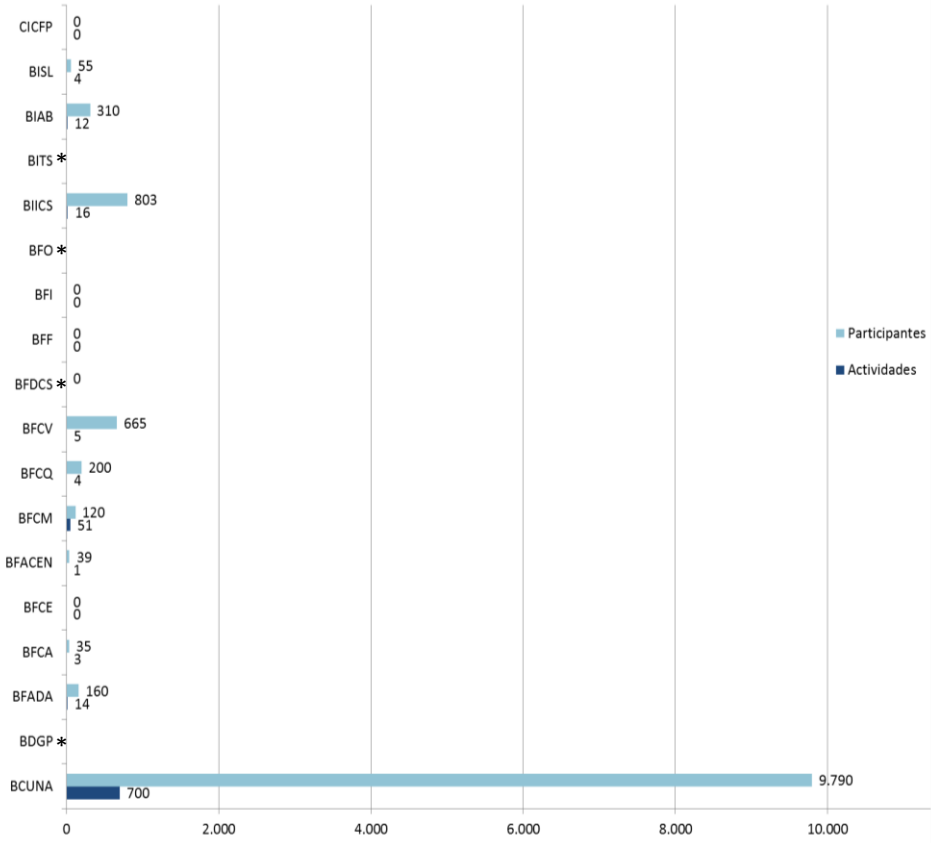

Filiales

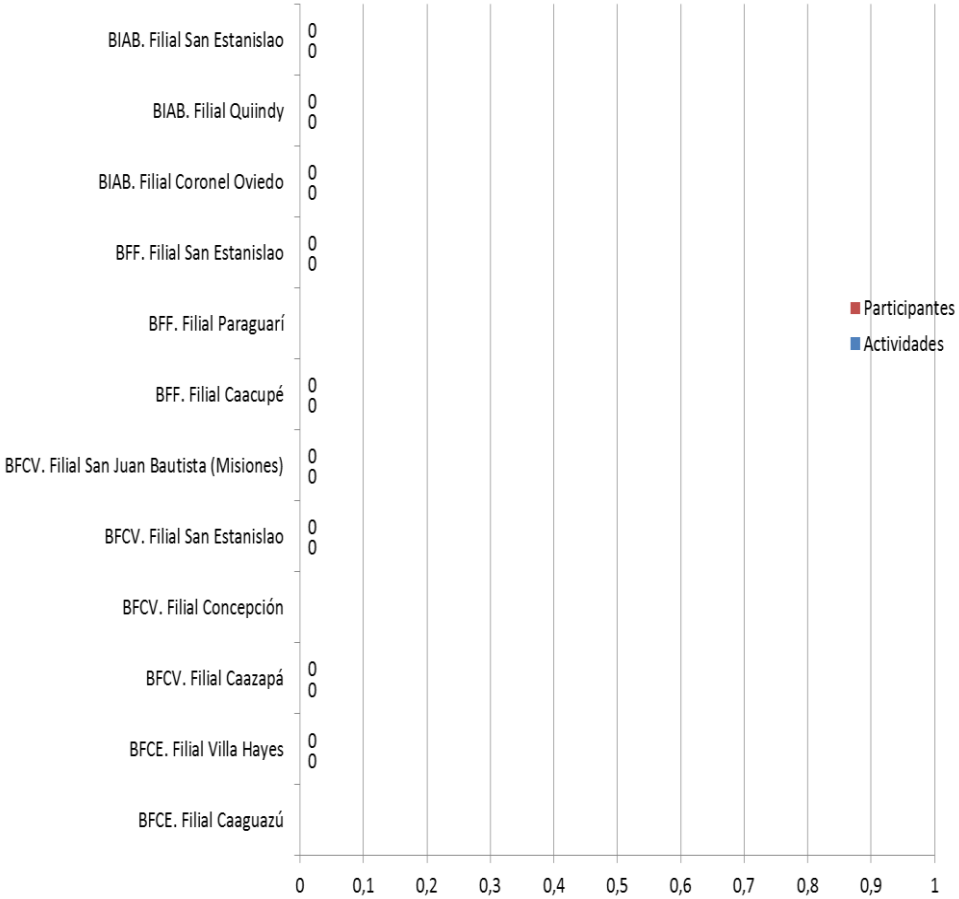

Referencias

* Sin barra ni valor. No proveyeron datos
No cuenta con el material informativo